

Führung Kindergarten/Freundschaft/Löwe:

Verliebter Löwe

Zielgruppe: Kindergarten Vorschulkinder / Grundschule Anfänger

Lernziel:

Kinder lernen das Buch „Die Geschichte vom Löwen, der nicht schreiben konnte“ (M. Baltscheit) kennen, erkennen Buchstaben, und sprechen über Freundschaft.

Dauer: ca. 1 Stunde

Material: Buch: M. Baltscheit (s.o.), Stofftiere, Briefe und Briefumschläge mit Buchstaben, Malvorlagen und Ausschnitten aus dem Buch vorbereiten, Wäscheleine, Vorbereitung: Wäscheleine mit Briefumschlägen, Stofftiere in Regalen verteilen

Durchführung:

Wer war schon mal bei uns?

1. Heute sind wir bei den Tieren in der Wüste zu Besuch, dort entdecken wir viele Tiere, aber auch Bücher und schließen Freundschaft
2. Die Kinder schleichen als Löwen/Affen/Käfer/Krokodile umher und schauen sich um. Wenn ein Kind ein Tier entdeckt hat, machen die Kinder den Tierlaut nach. Oder man setzt eine CD mit Tiergeräuschen ein. Wenn das Tier – z. B. bei den „Erstlesebüchern“, entdeckt wurde, erzählt man kurz etwas zum Standort (CDs, DVDs, gelbe/rote/blau Gruppe)
3. Kurz die Ausleihbedingungen ansprechen.
4. Vorlesen, vorab die Wörter „Dung, Aas und Missionar“ erklären. Evt. Als Mitmachgeschichte (Kinder brüllen lassen, aufstehen, hinsetzen...) gestalten. Kinder an der passenden Stelle Briefumschläge öffnen lassen
5. Fragen: Warum mochte der Löwe die Briefe vom Affen, Nilpferd, Mistkäfer, Krokodil und Geier nicht? Was macht den Löwen glücklich? Was ist dir am wichtigsten mit deinen Freunden? Was macht dich traurig, wenn du streitest?
6. Lieder singen: Kuckuck und der Esel, Froh zu sein bedarf es wenig.
7. Kinder können, wenn noch Zeit ist, das Ausmalbild aus dem Umschlag anmalen

A = Affe



B = Bär



(c) Friends of the National Zoo

C=Chamäleon




© National Geographic — used with permission.
<http://www.edupics.com>

D =

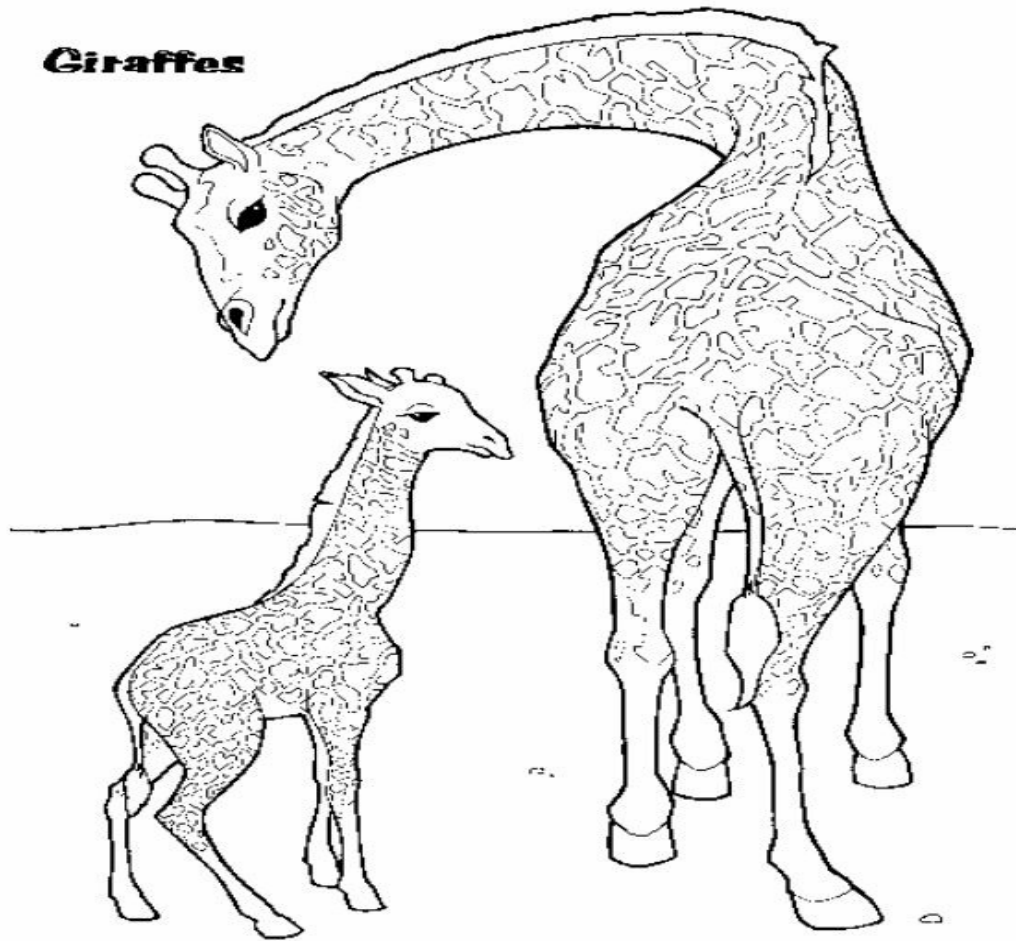
E =

Elefant



F =

G = Giraffe




(c) Friends of the National Zoo

H =


I =

J =

K = Käfer




L = Löwe



M =

N = Nilpferd



O =


P =

Q =

R=

S =

Schildkröte



© Schoolplatten.com

T =

U =

V =

W =

X, Y, Z =