

im Februar 2006

Sehr geehrte Damen und Herren,

mit den nachfolgenden Tabellen und Diagrammen erhalten Sie die Gesamtauswertung der dbv-Befragung 2005 für die Mittelstadtbibliotheken in Baden-Württemberg und am Ende einige Diagramme im Vergleich zur Gesamtbefragung 1993.

Es wurden bei der Befragung im Jahre 2005 7.148 Fragebögen aus 20 Mittelstadtbibliotheken ausgewertet.

Zu den Mittelstadtbibliotheken zählen: Backnang, BadenBaden, Balingen, Biberach (StB), Bietigheim-Bissingen, Böblingen, Emmendingen, Esslingen, Heidenheim, Konstanz, Lörrach, Nürtingen, Radolfzell, Ravensburg, Rottweil, Sindelfingen, Tettnang, Tübingen, Überlingen und Weinheim.

Falls Ihre Einrichtung in dieser Zusammenfassung nicht mit der richtigen Bezeichnung als Bücherei, Mediathek oder Mediothek angesprochen sein sollte, bitten wir dies zu entschuldigen. Wir haben in der Gesamtschau den vereinheitlichenden Begriff "Bibliothek" gewählt.

Die Auswertung gliedert sich in folgende Abschnitte:

1. Vergleichende Darstellung der Zahlenwerte der Bibliotheken, die an der Befragung 2005 teilnahmen
2. Tabellen mit Vergleichen in absoluten und relativen Gesamtwerten
3. Einzeldiagramme zu den Fragen 1 bis 16 der Befragung 2005
4. Vergleiche zur Befragung 1993, soweit die Fragen vergleichbar waren
5. Fragebogen aus dem Jahr 1993
6. Fragebogen aus dem Jahr 2005

Bei der Fülle der Daten kann uns auch einmal ein Darstellungsfehler unterlaufen sein. Falls dies der Fall sein sollte, bitten wir Sie, sich an folgende Mail-Adresse zu wenden: Blum@hdm-stuttgart.de

Mit freundlichen Grüßen,
Ihr Projektteam der Hochschule der Medien Stuttgart

Ort	Anzahl Fragebögen	Frage 1													Frage2						
		Warum besuchen Sie heute unsere Bibliothek?													Häufigkeit des Besuchs						
		Bücher/Medien entleihen, abgeben ...	Zeitung lesen	Zeitschrift lesen	Information erfragen	schmökern stöbern	Freizeit verbringen	Musik Film	Spiele spielen	Kinder- Jugendbibliothek	Ausstellung/Veranstaltung/Führung	im Internet surfen	aus anderen Gründen	keine Angabe	mehrmals wöchentlich	einmal wöchentlich	mehrmals monatlich	einmal monatlich	seltener	zum ersten Mal hier	keine Angabe
Gesamt	7.148	88%	10%	16%	7%	31%	4%	2%	1%	17%	2%	5%	5%	0%	12%	25%	36%	19%	6%	1%	1%
Backnang	469	94%	6%	15%	5%	34%	2%	1%	0%	17%	3%	2%	3%	0%	9%	35%	37%	15%	3%	0%	
Baden-Baden	374	82%	9%	9%	11%	28%	4%	3%	1%	18%	1%	8%	5%	0%	18%	23%	33%	16%	7%	2%	0%
Balingen	249	96%	3%	10%	6%	31%	2%	0%		21%	1%	0%	2%		2%	16%	37%	35%	8%	1%	
Biberach	323	75%	14%	23%	8%	34%	15%	4%	2%	19%	2%	6%	7%	0%	20%	35%	29%	10%	4%	1%	1%
Bietigheim-Bissingen	401	85%	11%	13%	5%	30%	3%	1%	0%	18%	2%	6%	5%	0%	12%	19%	37%	20%	11%	1%	0%
Böblingen	323	85%	9%	15%	9%	29%	4%	6%	3%	22%	3%	2%	6%		11%	17%	37%	22%	13%	1%	0%
Emmendingen	310	95%	5%	14%	5%	33%	5%	0%		20%	4%	0%	1%		10%	37%	35%	15%	2%	1%	
Esslingen	791	86%	14%	20%	7%	27%	7%	1%	1%	16%	2%	6%	4%		13%	27%	36%	15%	6%	1%	1%
Heidenheim	280	90%	6%	12%	9%	30%	2%		0%	12%	1%	1%	8%		5%	23%	39%	24%	8%	1%	0%
Konstanz	600	94%	11%	12%	6%	31%	3%	2%	1%	18%	3%	11%	3%		9%	19%	43%	24%	4%	1%	1%
Lörrach	455	82%	15%	19%	8%	29%	4%	2%	1%	18%	2%	3%	5%		16%	24%	33%	17%	6%	2%	1%
Nürtingen	375	89%	11%	15%	6%	25%	1%	1%	0%	11%	3%	5%	4%		13%	26%	33%	19%	7%	1%	1%
Radolfzell	184	92%	7%	13%	3%	36%	4%	2%	1%	19%	1%	8%	6%		10%	33%	41%	13%	3%	1%	1%
Ravensburg	349	80%	18%	26%	8%	35%	7%	3%	1%	13%	3%	7%	7%	1%	17%	26%	34%	17%	5%	1%	2%
Röttweil	237	94%	7%	16%	7%	34%	3%	0%	0%	24%	2%	7%	2%		11%	27%	35%	20%	6%		
Sindelfingen	321	93%	8%	18%	9%	32%	3%	1%	2%	15%	2%	10%	4%	0%	12%	17%	40%	25%	5%	0%	1%
Tettngang	147	88%	8%	20%	14%	37%	9%	1%	2%	23%	3%	13%	7%	1%	11%	27%	41%	20%	1%		1%
Tübingen	488	88%	12%	11%	5%	34%	5%		1%	19%	2%	1%	6%	0%	16%	23%	34%	18%	6%	2%	1%
Überlingen	117	95%	6%	16%	4%	35%	2%		1%	18%	4%	3%	1%	3%	9%	26%	39%	21%	4%		1%
Weinheim	355	87%	9%	18%	9%	29%	4%	1%	3%	14%	3%	4%	7%	0%	10%	18%	39%	26%	4%	2%	0%

Ort	Anzahl Fragebögen	Frage 3				Frage 4							Frage 5							
		Besuchsdauer				Wodurch aufmerksam geworden?							Verbindung zu anderen Tätigkeiten							
		bis zu 30 Minuten	30 Minuten bis eine Stunde	länger als eine Stunde	keine Angabe	Freunde, Mund-zu-Mund-Propaganda	Internetangebot	Plakate, Infos	Schule	Zeitung	Sonstiges	keine Angabe	komme ausschließlich in die Bibliothek	mit Einkauf	mit Arztbesuch oder Behördengang	Mittagspause	Schulbesuch	Volkshochschule kulturelle Veranstaltung	mit anderen Tätigkeiten	keine Angabe
Gesamt	7.148	50%	40%	10%	1%	43%	2%	6%	13%	5%	31%	6%	26%	54%	5%	6%	4%	2%	8%	1%
Backnang	469	64%	30%	5%	0%	55%	1%	5%	8%	6%	27%	5%	20%	62%	7%	7%	1%	1%	8%	0%
Baden-Baden	374	53%	37%	9%	1%	40%	4%	5%	24%	4%	28%	4%	28%	46%	6%	7%	10%	1%	6%	1%
Balingen	249	56%	38%	6%		49%	0%	4%	11%	4%	28%	9%	18%	61%	5%	6%	3%	1%	10%	2%
Biberach	323	34%	49%	16%	1%	38%	2%	8%	20%	6%	29%	7%	16%	53%	5%	17%	10%	1%	6%	2%
Bietigheim-Bissingen	401	64%	30%	5%	1%	42%	2%	5%	11%	2%	34%	8%	28%	57%	2%	2%	4%	1%	6%	1%
Böblingen	323	40%	44%	16%	0%	39%	2%	6%	21%	3%	30%	3%	44%	36%	3%	2%	2%	1%	15%	1%
Emmendingen	310	55%	35%	8%	1%	56%	1%	4%	7%	7%	27%	2%	34%	48%	6%	6%	3%	1%	9%	0%
Esslingen	791	45%	38%	16%	2%	45%	3%	6%	13%	4%	30%	5%	37%	44%	5%	4%	2%	2%	8%	1%
Heidenheim	280	59%	36%	4%	1%	36%	1%	5%	19%	3%	35%	6%	16%	62%	6%	9%	5%	3%	7%	1%
Konstanz	600	43%	44%	12%	1%	37%	3%	8%	12%	5%	33%	9%	30%	52%	7%	5%	2%	2%	8%	1%
Lörrach	455	46%	45%	8%	2%	46%	2%	5%	11%	10%	30%	4%	20%	59%	4%	7%	5%	1%	8%	1%
Nürtingen	375	62%	33%	5%	1%	49%	2%	6%	15%	4%	25%	2%	22%	60%	4%	5%	2%	3%	5%	1%
Radolfzell	184	60%	34%	4%	1%	41%	1%	4%	6%	6%	40%	4%	13%	77%	2%	2%	1%	2%	7%	1%
Ravensburg	349	43%	44%	11%	1%	46%	3%	4%	14%	3%	32%	7%	17%	48%	6%	16%	6%	1%	9%	3%
Röttweil	237	55%	38%	5%	1%	43%	3%	5%	12%	15%	26%	4%	18%	68%	2%	3%	3%	1%	7%	1%
Sindelfingen	321	42%	46%	9%	2%	33%	2%	5%	12%	6%	38%	10%	33%	57%	6%	2%	2%	3%	7%	2%
Tettngang	147	39%	46%	14%	1%	37%	1%	3%	16%	5%	35%	10%	21%	57%	6%	6%	6%	1%	10%	3%
Tübingen	488	43%	43%	13%	1%	37%	3%	7%	7%	2%	37%	12%	20%	56%	6%	9%	3%	2%	13%	1%
Überlingen	117	50%	43%	6%	1%	37%	2%	4%	3%	16%	27%	15%	26%	62%	3%	4%	2%		6%	3%
Weinheim	355	49%	39%	11%	1%	41%	3%	7%	18%	5%	27%	6%	31%	45%	10%	4%	5%	1%	11%	1%

Ort	Anzahl Fragebögen	Frage 6							Frage 7						
		Wie finden Sie sich zurecht?							Beratung und Information						
		sehr gut	gut	befriedigend	ausreichend	schlecht	keine Erfahrung	keine Angabe	sehr gut	gut	befriedigend	ausreichend	schlecht	keine Erfahrung	keine Angabe
Gesamt	7.148	44%	43%	10%	1%	0%	1%	1%	53%	32%	7%	1%	1%	5%	1%
Backnang	469	65%	30%	4%		0%	0%	0%	75%	18%	2%	0%		3%	1%
Baden-Baden	374	40%	44%	11%	1%	1%	3%	1%	56%	30%	5%	1%	0%	6%	1%
Balingen	249	44%	43%	8%	2%	2%	0%	0%	53%	29%	8%	2%	2%	4%	1%
Biberach	323	43%	44%	11%	1%		1%	0%	41%	35%	12%	2%	1%	8%	1%
Bietigheim-Bissingen	401	46%	39%	11%	1%	1%	1%	0%	49%	35%	8%	1%	0%	5%	1%
Böblingen	323	45%	45%	6%	1%	1%	2%	1%	54%	33%	6%	0%	1%	6%	1%
Emmendingen	310	52%	41%	7%		0%		0%	52%	36%	6%	1%		2%	3%
Esslingen	791	44%	43%	9%	1%	0%	1%	1%	58%	28%	6%	0%	0%	6%	1%
Heidenheim	280	38%	44%	15%	1%	1%	1%	1%	56%	30%	5%		1%	7%	1%
Konstanz	600	39%	45%	14%	2%	1%	0%	1%	45%	40%	8%	2%	1%	4%	1%
Lörrach	455	43%	44%	9%	1%	0%	1%	1%	45%	37%	9%	2%	0%	7%	1%
Nürtingen	375	47%	44%	7%		0%	1%	1%	60%	32%	3%	1%	0%	2%	1%
Radolfzell	184	42%	47%	8%	2%			1%	67%	25%	4%	1%	1%	1%	1%
Ravensburg	349	46%	43%	9%	1%		1%	1%	40%	41%	8%	2%	1%	5%	3%
Röttweil	237	34%	46%	16%	1%	0%	0%	1%	59%	31%	6%	1%		3%	0%
Sindelfingen	321	45%	41%	12%	1%			1%	49%	37%	9%	1%	1%	2%	1%
Tettnang	147	45%	46%	7%	1%	1%		1%	49%	31%	15%	1%		2%	2%
Tübingen	488	34%	47%	14%	3%	0%	1%	1%	47%	33%	9%	1%	2%	8%	1%
Überlingen	117	48%	37%	10%	3%			2%	39%	28%	13%	7%	1%	9%	3%
Weinheim	355	44%	43%	10%	1%	0%	1%	1%	62%	30%	5%		1%	2%	1%

Ort	Anzahl Fragebögen	Frage 8: Wie häufig nutzen Sie folgende Angebote?																				
		Zeitungen			Zeitschriften			CD-/DVD-Player			Online-Ausleihe			PC-Arbeitsplatz			Internetservice			Kopierer/Drucker		
		regelmäßig	selten	gar nicht	regelmäßig	selten	gar nicht	regelmäßig	selten	gar nicht	regelmäßig	selten	gar nicht	regelmäßig	selten	gar nicht	regelmäßig	selten	gar nicht	regelmäßig	selten	gar nicht
Gesamt	7.148	14%	27%	47%	27%	39%	26%	14%	17%	47%	7%	13%	54%	9%	17%	56%	12%	18%	51%	5%	26%	52%
Backnang	469	9%	26%	52%	24%	43%	26%	18%	18%	49%	2%	11%	66%	5%	14%	62%	2%	17%	61%	4%	26%	54%
Baden-Baden	374	16%	22%	46%	22%	33%	30%	18%	16%	47%	7%	13%	54%	10%	17%	50%	8%	18%	49%	4%	23%	50%
Balingen	249	6%	24%	57%	21%	35%	35%	14%	22%	50%	5%	14%	62%	10%	16%	56%	9%	14%	59%	1%	8%	74%
Biberach	323	16%	34%	42%	37%	39%	18%	15%	26%	50%	13%	19%	53%	12%	20%	56%	17%	24%	47%	6%	30%	52%
Bietigheim-Bissingen	401	13%	27%	49%	24%	39%	28%	13%	22%	46%	4%	15%	60%	8%	15%	58%	9%	17%	54%	3%	27%	52%
Böblingen	323	13%	29%	42%	27%	39%	22%	17%	16%	47%	7%	11%	58%	7%	11%	58%	11%	16%	49%	7%	23%	50%
Emmendingen	310	7%	24%	58%	25%	43%	26%	22%	15%	50%	5%	15%	62%	4%	14%	66%	7%	17%	60%	3%	29%	53%
Esslingen	791	22%	28%	36%	35%	38%	17%	15%	14%	48%	9%	15%	51%	8%	18%	50%	13%	19%	43%	7%	24%	46%
Heidenheim	280	10%	23%	52%	20%	38%	30%	4%	12%	63%	9%	13%	59%	6%	10%	64%	13%	18%	50%	1%	12%	68%
Konstanz	600	11%	24%	54%	19%	30%	42%	14%	20%	52%	9%	16%	57%	18%	19%	50%	21%	18%	46%	5%	26%	55%
Lörrach	455	18%	28%	42%	26%	40%	24%	12%	16%	52%	4%	13%	60%	7%	17%	55%	8%	17%	53%	4%	25%	52%
Nürtingen	375	17%	37%	42%	27%	43%	27%	18%	27%	50%	21%	25%	49%	13%	20%	62%	16%	23%	57%	11%	37%	48%
Radolfzell	184	10%	30%	46%	22%	41%	26%	14%	20%	47%	2%	10%	61%	7%	16%	59%	5%	10%	63%	6%	24%	54%
Ravensburg	349	22%	32%	35%	33%	41%	16%	17%	19%	48%	11%	17%	50%	9%	20%	49%	13%	24%	40%	5%	33%	45%
Röttweil	237	11%	20%	57%	24%	43%	25%	16%	12%	55%	4%	8%	70%	8%	14%	59%	13%	14%	55%	3%	27%	54%
Sindelfingen	321	15%	31%	41%	29%	40%	21%	14%	19%	46%	12%	15%	48%	11%	19%	46%	18%	20%	39%	4%	34%	41%
Tettngang	147	11%	24%	54%	35%	37%	21%	12%	22%	51%	3%	9%	67%	10%	22%	50%	7%	17%	55%	3%	30%	53%
Tübingen	488	17%	24%	51%	24%	39%	28%	1%	3%	0%	0%	5%	8%	15%	61%	10%	16%	56%	6%	31%	49%	
Überlingen	117	11%	26%	50%	23%	38%	30%	12%	13%	62%	11%	12%	60%	3%	14%	67%	16%	14%	55%	2%	20%	61%
Weinheim	355	11%	29%	48%	27%	38%	24%	19%	16%	46%	6%	14%	59%	7%	17%	58%	8%	17%	54%	3%	31%	49%

Ort	Anzahl Fragebögen	Frage 8: Wie häufig nutzen Sie folgende Angebote?																		
		Arbeitstische			Auskunftsdienst			OPAC			Kinderveranst.			Erw.Veranst.			Ausstellung			keine Angabe
		regelmäßig	selten	gar nicht	regelmäßig	selten	gar nicht	regelmäßig	selten	gar nicht	regelmäßig	selten	gar nicht	regelmäßig	selten	gar nicht	regelmäßig	selten	gar nicht	
Gesamt	7.148	10%	27%	44%	13%	44%	26%	25%	18%	38%	5%	17%	59%	3%	22%	57%	3%	22%	57%	
Backnang	469	8%	28%	46%	12%	40%	32%	18%	24%	42%	5%	18%	59%	2%	17%	64%	3%	28%	53%	2%
Baden-Baden	374	6%	28%	39%	15%	37%	26%	24%	16%	36%	5%	13%	57%	2%	22%	53%	1%	20%	55%	2%
Balingen	249	8%	19%	55%	6%	37%	37%	20%	16%	46%	4%	23%	56%	1%	13%	68%	0%	14%	67%	4%
Biberach	323	17%	35%	35%	8%	52%	28%	26%	21%	40%	6%	18%	63%	1%	24%	63%	2%	29%	58%	1%
Bietigheim-Bissingen	401	9%	26%	47%	10%	41%	30%	19%	17%	43%	6%	24%	52%	3%	24%	56%	3%	25%	53%	2%
Böblingen	323	10%	30%	37%	11%	45%	24%	23%	15%	41%	7%	16%	54%	1%	19%	57%	2%	20%	54%	4%
Emmendingen	310	10%	27%	45%	7%	46%	30%	17%	20%	45%	11%	21%	54%	4%	26%	55%	1%	19%	62%	2%
Esslingen	791	7%	25%	43%	12%	43%	22%	21%	15%	38%	5%	16%	55%	3%	22%	50%	2%	17%	55%	4%
Heidenheim	280	6%	21%	53%	12%	43%	26%	20%	18%	43%	3%	12%	66%	4%	22%	57%	4%	23%	56%	4%
Konstanz	600	8%	29%	48%	12%	50%	24%	36%	17%	31%	3%	12%	69%	3%	21%	59%	5%	24%	56%	2%
Lörrach	455	13%	27%	40%	13%	44%	25%	22%	18%	39%	4%	13%	61%	2%	24%	54%	1%	19%	58%	3%
Nürtingen	375	11%	32%	53%	19%	49%	29%	22%	26%	47%	6%	26%	62%	5%	33%	58%	3%	26%	66%	1%
Radolfzell	184	5%	24%	51%	16%	33%	33%	17%	17%	47%	5%	17%	57%	7%	34%	46%	3%	35%	46%	3%
Ravensburg	349	11%	35%	36%	12%	47%	23%	34%	18%	28%	6%	17%	59%	4%	28%	52%	5%	26%	48%	3%
Röttweil	237	8%	22%	52%	13%	34%	31%	24%	14%	44%	3%	23%	55%	2%	19%	60%	0%	15%	64%	3%
Sindelfingen	321	18%	28%	31%	18%	45%	16%	31%	16%	28%	5%	13%	59%	2%	15%	59%	3%	21%	53%	4%
Tettngang	147	12%	22%	46%	16%	35%	30%	12%	18%	46%	8%	22%	49%	3%	22%	56%	2%	30%	47%	3%
Tübingen	488	14%	29%	41%	14%	49%	24%	40%	21%	26%	6%	13%	66%	2%	17%	65%	2%	17%	66%	1%
Überlingen	117	6%	29%	46%	11%	44%	27%	28%	9%	43%	7%	13%	58%	8%	37%	43%	2%	26%	56%	3%
Weinheim	355	11%	25%	44%	12%	43%	27%	23%	18%	40%	8%	14%	59%	3%	23%	55%	3%	23%	55%	3%

Ort	Anzahl Fragebögen	Frage 9: Sind unsere Medienangebote aktuell?																				
		Romane			Sachbücher			Jugendbücher			Kinderbücher			Audiomedien			Videomedien			Software		
		aktuell	weniger aktuell	veraltet	aktuell	weniger aktuell	veraltet	aktuell	weniger aktuell	veraltet	aktuell	weniger aktuell	veraltet	aktuell	weniger aktuell	veraltet	aktuell	weniger aktuell	veraltet	aktuell	weniger aktuell	veraltet
Gesamt	7.148	41%	32%	4%	31%	35%	7%	29%	24%	2%	26%	25%	3%	19%	29%	8%	19%	28%	9%	11%	26%	7%
Backnang	469	45%	26%	3%	31%	33%	6%	29%	22%	1%	27%	24%	1%	19%	27%	6%	19%	31%	7%	10%	25%	6%
Baden-Baden	374	44%	29%	3%	38%	33%	4%	34%	21%	2%	26%	26%	2%	28%	27%	5%	24%	28%	5%	15%	30%	5%
Balingen	249	43%	32%	4%	35%	28%	13%	35%	20%	3%	34%	22%	2%	13%	28%	9%	18%	26%	8%	9%	20%	3%
Biberach	323	45%	29%	4%	33%	37%	8%	34%	24%	2%	27%	24%	3%	15%	28%	11%	15%	31%	11%	9%	27%	8%
Bietigheim-Bissingen	401	41%	31%	5%	33%	35%	5%	27%	26%	2%	25%	23%	5%	15%	33%	8%	17%	31%	11%	9%	29%	6%
Böblingen	323	28%	35%	5%	30%	32%	9%	23%	24%	3%	24%	26%	3%	21%	28%	8%	18%	29%	7%	10%	23%	9%
Emmendingen	310	43%	31%	3%	31%	35%	4%	31%	20%	2%	31%	22%	2%	32%	21%	4%	23%	26%	8%	12%	22%	7%
Esslingen	791	39%	26%	2%	32%	29%	5%	28%	19%	1%	24%	21%	2%	16%	24%	7%	13%	24%	12%	9%	23%	5%
Heidenheim	280	30%	39%	6%	25%	42%	8%	25%	23%	3%	21%	28%	3%	10%	30%	8%	10%	27%	7%	12%	23%	7%
Konstanz	600	34%	36%	8%	24%	40%	11%	20%	26%	2%	20%	26%	3%	17%	28%	11%	19%	26%	12%	10%	24%	9%
Lörrach	455	39%	30%	3%	34%	30%	5%	31%	18%	2%	25%	21%	2%	16%	27%	4%	19%	27%	6%	9%	24%	8%
Nürtingen	375	55%	41%	2%	43%	49%	3%	48%	45%	1%	48%	45%	1%	31%	53%	12%	38%	49%	9%	34%	54%	4%
Radolfzell	184	52%	32%	5%	34%	39%	7%	29%	21%	3%	26%	20%	3%	21%	24%	8%	26%	20%	9%	9%	27%	8%
Ravensburg	349	40%	33%	2%	32%	39%	6%	27%	21%	4%	26%	22%	4%	21%	26%	8%	21%	28%	8%	10%	26%	6%
Röttweil	237	49%	32%	2%	27%	35%	7%	36%	23%	3%	32%	27%	2%	21%	30%	7%	21%	30%	8%	11%	29%	4%
Sindelfingen	321	38%	30%	5%	30%	33%	10%	22%	24%	5%	22%	24%	3%	13%	24%	13%	14%	26%	15%	9%	23%	7%
Tettngang	147	33%	39%	7%	29%	38%	9%	37%	33%	1%	30%	35%	4%	22%	23%	12%	27%	24%	5%	14%	23%	10%
Tübingen	488	38%	32%	6%	24%	35%	11%	24%	25%	3%	24%	26%	3%	14%	32%	13%	17%	30%	12%	8%	27%	8%
Überlingen	117	44%	32%	5%	32%	32%	7%	28%	23%	2%	27%	24%	2%	10%	27%	8%	22%	24%	3%	7%	22%	4%
Weinheim	355	42%	31%	3%	26%	35%	7%	24%	23%	2%	22%	24%	3%	19%	28%	6%	15%	26%	10%	8%	22%	8%

Ort	Anzahl Fragebögen	Frage 9: Medienangebote aktuell?							Frage 10							Frage 11						
		Internet			E-Mail-Ben.				Medien häufig ausgeliehen?							Gebühren						
		aktuell	weniger aktuell	veraltet	aktuell	weniger aktuell	veraltet	keine Angabe	sehr oft	oft	selten	sehr selten	fast nie	keine Erfahrung	keine Angabe	angemessen	eher angemessen	neutral	eher unangemessen	unangemessen	keine Gebühren	keine Angabe
Gesamt	7.148	20%	19%	2%	14%	18%	3%	11%	16%	25%	26%	9%	10%	9%	4%	65%	12%	8%	3%	3%	5%	5%
Backnang	469	14%	13%	2%	18%	12%	2%	11%	21%	23%	22%	8%	11%	11%	4%	74%	12%	5%	1%	1%	2%	5%
Baden-Baden	374	26%	22%	1%	15%	22%	4%	7%	16%	26%	22%	11%	10%	11%	3%	68%	13%	7%	1%	2%	4%	5%
Balingen	249	13%	15%	2%	9%	15%	3%	8%	18%	22%	30%	7%	7%	9%	6%	76%	12%	6%	1%	1%	1%	3%
Biberach	323	21%	20%	1%	21%	18%	2%	9%	17%	31%	26%	8%	9%	5%	4%	39%	16%	14%	11%	8%	6%	6%
Bietigheim-Bissingen	401	20%	20%	1%	13%	22%	2%	12%	16%	26%	21%	10%	11%	10%	5%	56%	5%	3%	2%	2%	24%	8%
Böblingen	323	13%	21%	4%	9%	21%	4%	13%	16%	27%	24%	9%	12%	7%	5%	55%	14%	12%	5%	3%	3%	7%
Emmendingen	310	15%	13%	1%	12%	13%	2%	11%	12%	29%	26%	13%	10%	6%	4%	71%	12%	8%	2%	3%	1%	3%
Esslingen	791	15%	17%	2%	10%	14%	3%	15%	13%	24%	28%	9%	12%	9%	4%	72%	11%	5%	1%	1%	6%	3%
Heidenheim	280	19%	16%	2%	13%	17%	2%	12%	11%	23%	27%	10%	13%	13%	3%	69%	11%	9%	2%	2%	1%	5%
Konstanz	600	22%	16%	4%	14%	16%	6%	9%	18%	23%	27%	10%	11%	7%	3%	72%	9%	7%	3%	2%	5%	3%
Lörrach	455	15%	18%	1%	11%	17%	2%	15%	16%	24%	25%	10%	10%	11%	4%	63%	13%	11%	3%	3%	2%	6%
Nürtingen	375	45%	46%	2%	40%	49%	2%	1%	13%	25%	29%	11%	10%	8%	3%	52%	19%	15%	5%	4%	3%	4%
Radolfzell	184	14%	20%	3%	8%	19%	7%	6%	18%	27%	30%	9%	6%	7%	3%	82%	7%	3%	1%	1%	2%	4%
Ravensburg	349	20%	20%	2%	14%	18%	3%	13%	21%	21%	27%	10%	9%	7%	4%	60%	16%	9%	3%	3%	3%	5%
Röttweil	237	24%	15%	0%	16%	15%	1%	7%	16%	24%	30%	8%	8%	10%	5%	78%	7%	5%	1%	1%	3%	4%
Sindelfingen	321	18%	17%	2%	13%	17%	4%	11%	14%	23%	28%	9%	13%	7%	6%	53%	18%	11%	4%	4%	6%	4%
Tettngang	147	29%	14%	2%	12%	24%	2%	12%	17%	18%	30%	9%	12%	7%	7%	63%	14%	5%	4%	1%	4%	8%
Tübingen	488	15%	17%	2%	11%	16%	3%	14%	21%	28%	25%	7%	6%	9%	3%	55%	14%	13%	5%	3%	6%	5%
Überlingen	117	15%	20%		16%	15%		5%	9%	31%	29%	13%	9%	8%	2%	62%	13%	10%	3%	7%	2%	4%
Weinheim	355	22%	13%	1%	13%	15%	3%	14%	17%	24%	25%	7%	9%	13%	6%	70%	14%	6%	3%	3%	1%	3%

Ort	Anzahl Fragebögen	Frage 12											Frage 14a			Frage 14b						
		Atmosphäre in der Bibliothek											Geschlecht			Alter						
		super	anregend	lebendig	kommunikativ	ruhig	langweilig	laut	muffig, stickig, angestaubt	altmodisch	ganz anders	keine Angabe	männlich	weiblich	keine Angabe	jünger als 14	14 bis 17	18 bis 24	25 bis 44	45 bis 59	60 und älter	keine Angabe
Gesamt	7.148	21%	28%	30%	19%	48%	2%	5%	3%	3%	10%	2%	31%	67%	2%	6%	9%	9%	41%	20%	10%	4%
Backnang	469	34%	28%	45%	28%	28%	0%	3%	0%	0%	8%	1%	31%	68%	1%	8%	9%	4%	42%	23%	9%	4%
Baden-Baden	374	24%	25%	22%	18%	53%	2%	1%	5%	5%	10%	1%	33%	65%	2%	8%	16%	9%	28%	20%	13%	5%
Balingen	249	25%	21%	14%	10%	64%	4%	1%	7%	6%	12%	1%	19%	80%	0%	11%	10%	10%	39%	20%	6%	4%
Biberach	323	27%	31%	37%	21%	45%	2%	11%	4%	2%	12%	2%	26%	71%	3%	10%	14%	11%	34%	19%	6%	6%
Bietigheim-Bissingen	401	17%	24%	27%	18%	55%	1%	2%	3%	2%	7%	2%	29%	70%	1%	4%	6%	10%	45%	21%	10%	2%
Böblingen	323	24%	23%	22%	13%	51%	2%	6%	3%	4%	9%	1%	42%	57%	1%	11%	11%	7%	36%	19%	13%	4%
Emmendingen	310	18%	35%	46%	25%	40%	1%	4%	2%	0%	8%	1%	30%	68%	1%	6%	9%	5%	46%	22%	7%	5%
Esslingen	791	28%	30%	36%	27%	35%	0%	5%	1%	1%	8%	4%	34%	63%	2%	5%	7%	10%	46%	18%	12%	3%
Heidenheim	280	11%	18%	20%	13%	58%	6%	2%	6%	13%	10%	0%	28%	71%	1%	4%	8%	8%	41%	23%	16%	1%
Konstanz	600	17%	31%	27%	14%	52%	4%	8%	3%	2%	11%	1%	31%	68%	1%	5%	7%	12%	42%	21%	11%	3%
Lörrach	455	16%	33%	31%	20%	53%	1%	5%	2%	2%	8%	2%	35%	63%	2%	3%	10%	13%	39%	22%	9%	4%
Nürtingen	375	16%	30%	44%	20%	31%	1%	6%	1%	1%	6%	2%	30%	69%	1%	5%	9%	8%	44%	21%	11%	2%
Radolfzell	184	17%	29%	24%	24%	43%	2%	7%	8%	14%	13%	2%	23%	77%		3%	7%	9%	41%	29%	9%	2%
Ravensburg	349	24%	30%	30%	13%	52%	3%	5%	3%	3%	11%	2%	40%	59%	1%	6%	9%	13%	40%	20%	9%	2%
Röttweil	237	17%	23%	34%	27%	47%	2%	4%	4%	4%	12%	1%	20%	80%	0%	3%	10%	11%	47%	20%	7%	1%
Sindelfingen	321	15%	21%	13%	12%	64%	3%	4%	5%	6%	7%	3%	29%	68%	3%	5%	8%	9%	32%	23%	17%	6%
Tettngang	147	33%	30%	40%	22%	47%	1%	7%	2%	1%	4%	8%	27%	69%	5%	22%	13%	3%	37%	14%	4%	7%
Tübingen	488	18%	27%	30%	14%	50%	3%	7%	3%	4%	12%	2%	35%	64%	2%	5%	12%	13%	44%	13%	8%	5%
Überlingen	117	21%	32%	21%	16%	48%	3%	5%	2%	2%	14%	2%	19%	79%	3%	3%	7%	3%	36%	32%	13%	7%
Weinheim	355	18%	29%	18%	16%	60%	3%	2%	3%	3%	12%	2%	32%	68%	1%	5%	7%	11%	40%	19%	16%	2%

Ort	Anzahl Fragebögen	14c	Frage 14d				Frage 15								Frage 16	
		Ort	Leseausweis?			Welcher Tätigkeit gehen Sie nach?								Anmerkung		
		keine Angabe	Leseausweis? Ja	Leseausweis? Nein	keine Angabe	Schüler(in)	Auszubildende(r)	Studierende(r)	Fortbildung/Umschulung	Hausfrau/-mann	Berufstätigkeit	zur Zeit ohne Tätigkeit	im Ruhestand	keine Angabe	Anmerkung	keine Angabe
Gesamt	7.148	4%	88%	6%	6%	19%	2%	7%	1%	17%	46%	3%	10%	2%	27%	73%
Backnang	469	3%	91%	3%	5%	19%	1%	2%	0%	27%	44%	3%	9%	2%	26%	74%
Baden-Baden	374	5%	81%	12%	7%	29%	1%	5%	1%	8%	40%	3%	14%	3%	20%	80%
Balingen	249	4%	91%	5%	4%	27%	2%	3%	1%	24%	47%	2%	5%		24%	76%
Biberach	323	7%	80%	14%	7%	33%	2%	2%	1%	18%	41%	3%	5%	2%	36%	64%
Bietigheim-Bissingen	401	2%	90%	2%	7%	13%	2%	7%	1%	19%	50%	3%	10%	2%	21%	79%
Böblingen	323	4%	84%	11%	6%	26%	2%	3%	1%	14%	43%	3%	12%	1%	29%	71%
Emmendingen	310	5%	94%	2%	4%	18%	2%	1%	2%	22%	50%	4%	6%	1%	23%	77%
Esslingen	791	4%	88%	5%	8%	14%	2%	8%	0%	16%	46%	2%	11%	3%	32%	68%
Heidenheim	280		91%	6%	3%	14%	2%	7%	2%	20%	43%	5%	13%	2%	26%	74%
Konstanz	600	3%	95%	2%	3%	15%	3%	13%	1%	13%	48%	4%	10%	1%	40%	61%
Lörrach	455	5%	84%	11%	6%	17%	2%	6%	1%	15%	48%	5%	9%	2%	24%	76%
Nürtingen	375	2%	97%	2%	1%	16%	3%	9%	1%	16%	47%	2%	8%	1%	19%	81%
Radolfzell	184	6%	79%	4%	17%	13%	3%	3%	2%	22%	53%	3%	9%	1%	30%	70%
Ravensburg	349	3%	84%	8%	8%	19%	4%	7%		13%	47%	5%	8%	4%	14%	86%
Röttweil	237	10%	95%	2%	3%	16%	3%	3%	1%	25%	54%	4%	5%	1%	29%	71%
Sindelfingen	321	5%	92%	3%	6%	18%	2%	7%	1%	17%	45%	3%	15%	2%	30%	70%
Tettngang	147	18%	84%	3%	13%	37%	1%	3%	1%	16%	37%	2%	5%	6%	31%	69%
Tübingen	488	7%	88%	7%	6%	20%	2%	17%	1%	10%	39%	5%	7%	3%	25%	75%
Überlingen	117	7%	88%	2%	10%	12%	2%	2%		24%	56%	1%	13%	1%	45%	55%
Weinheim	355	4%	86%	8%	6%	16%	1%	9%	1%	21%	40%	6%	14%	1%	26%	74%

Ort	Anzahl Fragebögen	Frage 1														Frage2					
		Warum besuchen Sie heute unsere Bibliothek?														Häufigkeit des Besuchs					
		Bücher/Medien entleihen, abgeben ...	Zeitung lesen	Zeitschrift lesen	Information erfragen	schmökern stöbern	Freizeit verbringen	Musik Film	Spiele spielen	Kinder- Jugendbibliothek	Ausstellung/Veranstaltung/Führung	im Internet surfen	aus anderen Gründen	keine Angabe	mehrmals wöchentlich	einmal wöchentlich	mehrmals monatlich	einmal monatlich	seltener	zum ersten Mal hier	keine Angabe
Gesamt	7.148	88%	10%	16%	7%	31%	4%	2%	1%	17%	2%	5%	5%	0%	12%	25%	36%	19%	6%	1%	1%

Auf alle obigen Bibliotheken bezogen

Maximum	791	96%	18%	26%	14%	37%	15%	6%	3%	24%	4%	13%	8%	3%	20%	37%	43%	35%	13%	2%	2%
Mittelwert	357	89%	9%	16%	7%	32%	4%	2%	1%	18%	2%	5%	5%	0%	12%	25%	37%	20%	6%	1%	1%
Minimum	117	75%	3%	9%	3%	25%	1%			11%	1%	0%	1%		2%	16%	29%	10%	1%		

Teilbibliotheken

Bietigheim	301	82%	15%	14%	5%	30%	3%	1%		9%	2%	7%	6%	1%	14%	18%	36%	18%	12%	1%	0%
Bissingen	100	94%	2%	9%	5%	29%	3%		1%	45%	3%	3%	2%		8%	20%	38%	26%	8%		
Esslingen	596	84%	18%	25%	7%	28%	8%	1%	1%	14%	2%	8%	4%		15%	26%	35%	15%	8%	1%	1%
Esslingen-Berkheim	91	96%	2%	3%	4%	20%	4%		1%	22%	1%		2%		8%	20%	48%	22%	2%		
Esslingen Fahrbücherei	104	93%	1%	3%	8%	34%	5%	2%	1%	26%	1%	1%	2%		6%	43%	37%	12%		2%	1%

Ort	Anzahl Fragebögen	Frage 3				Frage 4							Frage 5							
		Besuchsdauer				Wodurch aufmerksam geworden?							Verbindung zu anderen Tätigkeiten							
		bis zu 30 Minuten	30 Minuten bis eine Stunde	länger als eine Stunde	keine Angabe	Freunde, Mund-zu-Mund-Propaganda	Internetangebot	Plakate, Infos	Schule	Zeitung	Sonstiges	keine Angabe	komme ausschließlich in die Bibliothek	mit Einkauf	mit Arztbesuch oder Behördengang	Mittagspause	Schulbesuch	Volkshochschule kulturelle Veranstaltung	mit anderen Tätigkeiten	keine Angabe
Gesamt	7.148	50%	40%	10%	1%	43%	2%	6%	13%	5%	31%	6%	26%	54%	5%	6%	4%	2%	8%	1%
Auf alle obigen Bibliotheken bezogen																				
Maximum	791	64%	49%	16%	2%	56%	4%	8%	24%	16%	40%	15%	44%	77%	10%	17%	10%	3%	15%	3%
Mittelwert	357	50%	40%	9%	1%	42%	2%	5%	13%	6%	31%	7%	25%	55%	5%	6%	4%	2%	8%	1%
Minimum	117	34%	30%	4%		33%	0%	3%	3%	2%	25%	2%	13%	36%	2%	2%	1%		5%	0%
Teilbibliotheken																				
Bietigheim	301	63%	31%	5%	1%	41%	2%	4%	13%	2%	34%	10%	21%	62%	2%	3%	6%	1%	6%	1%
Bissingen	100	66%	28%	4%	2%	47%	1%	6%	7%	4%	35%	4%	49%	42%	3%				7%	
Esslingen	596	34%	45%	20%	2%	42%	3%	6%	11%	3%	32%	6%	30%	48%	6%	5%	3%	3%	8%	0%
Esslingen-Berkheim	91	73%	23%	3%	1%	52%		3%	23%	4%	21%	4%	45%	43%	3%			1%	10%	2%
Esslingen Fahrbücherei	104	84%	15%	1%		50%	2%	7%	15%	6%	24%	5%	69%	23%			1%	1%	7%	1%

Ort	Anzahl Fragebögen	Frage 6							Frage 7						
		Wie finden Sie sich zurecht?							Beratung und Information						
		sehr gut	gut	befriedigend	ausreichend	schlecht	keine Erfahrung	keine Angabe	sehr gut	gut	befriedigend	ausreichend	schlecht	keine Erfahrung	keine Angabe
Gesamt	7.148	44%	43%	10%	1%	0%	1%	1%	53%	32%	7%	1%	1%	5%	1%
Auf alle obigen Bibliotheken bezogen															
Maximum	791	65%	47%	16%	3%	2%	3%	2%	75%	41%	15%	7%	2%	9%	3%
Mittelwert	357	44%	43%	10%	1%	0%	1%	1%	53%	32%	7%	1%	1%	5%	1%
Minimum	117	34%	30%	4%				0%	39%	18%	2%			1%	0%
Teilbibliotheken															
Bietigheim	301	40%	43%	12%	1%	1%	2%	1%	41%	40%	9%	1%	1%	7%	2%
Bissingen	100	64%	29%	7%					71%	20%	7%			1%	1%
Esslingen	596	37%	47%	11%	2%	1%	1%	1%	51%	32%	7%	1%	1%	7%	2%
Esslingen-Berkheim	91	70%	30%						74%	20%	1%			3%	2%
Esslingen Fahrbücherei	104	63%	32%	3%			1%	1%	86%	13%	1%				

Ort	Anzahl Fragebögen	Frage 8: Wie häufig nutzen Sie folgende Angebote?																				
		Zeitungen			Zeitschriften			CD-/DVD-Player			Online-Ausleihe			PC-Arbeitsplatz			Internetservice			Kopierer/Drucker		
		regelmäßig	selten	gar nicht	regelmäßig	selten	gar nicht	regelmäßig	selten	gar nicht	regelmäßig	selten	gar nicht	regelmäßig	selten	gar nicht	regelmäßig	selten	gar nicht	regelmäßig	selten	gar nicht
Gesamt	7.148	14%	27%	47%	27%	39%	26%	14%	17%	47%	7%	13%	54%	9%	17%	56%	12%	18%	51%	5%	26%	52%
Auf alle obigen Bibliotheken bezogen																						
Maximum	791	22%	37%	58%	37%	43%	42%	22%	27%	63%	21%	25%	70%	18%	22%	67%	21%	24%	63%	11%	37%	74%
Mittelwert	357	13%	27%	48%	26%	39%	26%	14%	17%	48%	7%	13%	56%	9%	16%	57%	11%	18%	52%	4%	26%	53%
Minimum	117	6%	20%	35%	19%	30%	16%	1%		3%	0%	0%	5%	3%	10%	46%	2%	10%	39%	1%	8%	41%
Teilbibliotheken																						
Bietigheim	301	16%	26%	46%	26%	36%	29%	13%	21%	46%	5%	14%	57%	9%	14%	55%	10%	17%	51%	4%	29%	47%
Bissingen	100	5%	28%	59%	21%	49%	24%	15%	28%	49%	3%	20%	68%	4%	18%	68%	8%	18%	63%	1%	23%	66%
Esslingen	596	27%	31%	32%	39%	37%	15%	14%	12%	52%	10%	16%	50%	10%	21%	47%	16%	21%	40%	9%	29%	43%
Esslingen-Berkheim	91	7%	22%	52%	26%	36%	25%	14%	22%	38%	3%	10%	60%	3%	9%	59%	3%	13%	55%	1%	15%	55%
Esslingen Fahrbücherei	104	11%	19%	49%	18%	46%	21%	19%	16%	37%	4%	8%	52%	4%	8%	55%	9%	12%	48%	3%	7%	58%

Ort	Anzahl Fragebögen	Frage 8: Wie häufig nutzen Sie folgende Angebote?																			
		Arbeitstische			Auskunftsdienst			OPAC			Kinderveranst.			Erw.Veranst.			Ausstellung			keine Angabe	
		regelmäßig	selten	gar nicht	regelmäßig	selten	gar nicht	regelmäßig	selten	gar nicht	regelmäßig	selten	gar nicht	regelmäßig	selten	gar nicht	regelmäßig	selten	gar nicht		
Gesamt	7.148	10%	27%	44%	13%	44%	26%	25%	18%	38%	5%	17%	59%	3%	22%	57%	3%	22%	57%	3%	
Auf alle obigen Bibliotheken bezogen																					
Maximum	791	18%	35%	55%	19%	52%	37%	40%	26%	47%	11%	26%	69%	8%	37%	68%	5%	35%	67%	4%	
Mittelwert	357	10%	27%	44%	13%	43%	27%	24%	18%	40%	6%	17%	59%	3%	23%	56%	2%	23%	56%	3%	
Minimum	117	5%	19%	31%	6%	33%	16%	12%	9%	26%	3%	12%	49%	1%	13%	43%	0%	14%	46%	1%	
Teilbibliotheken																					
Bietigheim	301	11%	25%	43%	10%	41%	27%	22%	17%	39%	4%	17%	57%	3%	23%	54%	4%	24%	51%	2%	
Bissingen	100	3%	28%	60%	11%	40%	39%	11%	19%	58%	10%	44%	37%	2%	29%	59%	1%	30%	59%	4%	
Esslingen	596	9%	28%	41%	12%	47%	21%	26%	18%	34%	4%	14%	59%	4%	24%	51%	2%	18%	57%	3%	
Esslingen-Berkheim	91	1%	21%	49%	12%	32%	30%	5%	5%	59%	9%	22%	43%	2%	16%	52%	1%	18%	53%	8%	
Esslingen Fahrbücherei	104	4%	12%	49%	13%	31%	24%	8%	7%	45%	6%	17%	40%	3%	19%	41%	2%	15%	45%	10%	

Ort	Anzahl Fragebögen	Frage 9: Sind unsere Medienangebote aktuell?																				
		Romane			Sachbücher			Jugendbücher			Kinderbücher			Audiomedien			Videomedien			Software		
		aktuell	weniger aktuell	veraltet	aktuell	weniger aktuell	veraltet	aktuell	weniger aktuell	veraltet	aktuell	weniger aktuell	veraltet	aktuell	weniger aktuell	veraltet	aktuell	weniger aktuell	veraltet	aktuell	weniger aktuell	veraltet
Gesamt	7.148	41%	32%	4%	31%	35%	7%	29%	24%	2%	26%	25%	3%	19%	29%	8%	19%	28%	9%	11%	26%	7%
Auf alle obigen Bibliotheken bezogen																						
Maximum	791	55%	41%	8%	43%	49%	13%	48%	45%	5%	48%	45%	5%	32%	53%	13%	38%	49%	15%	34%	54%	10%
Mittelwert	357	41%	32%	4%	31%	35%	7%	30%	24%	2%	27%	26%	3%	19%	28%	8%	20%	28%	9%	11%	26%	7%
Minimum	117	28%	26%	2%	24%	28%	3%	20%	18%	1%	20%	20%	1%	10%	21%	4%	10%	20%	3%	7%	20%	3%
Teilbibliotheken																						
Bietigheim	301	41%	27%	6%	33%	32%	6%	24%	19%	3%	20%	19%	5%	15%	25%	10%	14%	26%	13%	8%	22%	8%
Bissingen	100	41%	42%	3%	34%	44%	3%	36%	45%		43%	35%	4%	14%	57%	2%	25%	44%	6%	13%	50%	1%
Esslingen	596	36%	28%	2%	33%	29%	6%	23%	20%	1%	19%	23%	1%	14%	26%	9%	12%	25%	13%	7%	25%	6%
Esslingen-Berkheim	91	54%	23%	2%	26%	34%	3%	40%	16%		31%	18%	2%	24%	18%	2%	19%	19%	9%	16%	20%	5%
Esslingen Fahrbücherei	104	43%	15%	3%	31%	20%	4%	43%	16%	2%	43%	14%	2%	19%	17%	3%	17%	21%	3%	10%	15%	3%

Ort	Anzahl Fragebögen	Frage 9: Medienangebote aktuell?							Frage 10							Frage 11						
		Internet			E-Mail-Ben.				Medien häufig ausgeliehen?							Gebühren						
		aktuell	weniger aktuell	veraltet	aktuell	weniger aktuell	veraltet	keine Angabe	sehr oft	oft	selten	sehr selten	fast nie	keine Erfahrung	keine Angabe	angemessen	eher angemessen	neutral	eher unangemessen	unangemessen	keine Gebühren	keine Angabe
Gesamt	7.148	20%	19%	2%	14%	18%	3%	11%	16%	25%	26%	9%	10%	9%	4%	65%	12%	8%	3%	3%	5%	5%
Auf alle obigen Bibliotheken bezogen																						
Maximum	791	45%	46%	4%	40%	49%	7%	15%	21%	31%	30%	13%	13%	13%	7%	82%	19%	15%	11%	8%	24%	8%
Mittelwert	357	20%	19%	2%	14%	19%	3%	10%	16%	25%	27%	10%	10%	9%	4%	65%	12%	8%	3%	3%	4%	5%
Minimum	117	13%	13%		8%	12%		1%	9%	18%	21%	7%	6%	5%	2%	39%	5%	3%	1%	1%	1%	3%
Teilbibliotheken																						
Bietigheim	301	20%	13%	1%	12%	16%	2%	13%	16%	26%	23%	12%	10%	9%	5%	56%	4%	4%	2%	2%	24%	8%
Bissingen	100	21%	41%	1%	18%	41%		8%	16%	26%	18%	7%	14%	14%	5%	57%	9%	2%		1%	24%	7%
Esslingen	596	16%	19%	2%	10%	15%	3%	17%	13%	26%	29%	10%	11%	8%	3%	68%	13%	5%	2%	2%	7%	3%
Esslingen-Berkheim	91	18%	12%	2%	13%	13%	3%	11%	13%	16%	21%	5%	21%	13%	10%	86%	4%	2%			3%	4%
Esslingen Fahrbücherei	104	9%	9%	2%	7%	7%	2%	13%	14%	20%	28%	9%	13%	13%	3%	82%	6%	5%		1%	3%	4%

Ort	Anzahl Fragebögen	Frage 12											Frage 14a			Frage 14b						
		Atmosphäre in der Bibliothek											Geschlecht			Alter						
		super	anregend	lebendig	kommunikativ	ruhig	langweilig	laut	muffig, stickig, angestaubt	altmodisch	ganz anders	keine Angabe	männlich	weiblich	keine Angabe	jünger als 14	14 bis 17	18 bis 24	25 bis 44	45 bis 59	60 und älter	keine Angabe
Gesamt	7.148	21%	28%	30%	19%	48%	2%	5%	3%	3%	10%	2%	31%	67%	2%	6%	9%	9%	41%	20%	10%	4%
Auf alle obigen Bibliotheken bezogen																						
Maximum	791	34%	35%	46%	28%	64%	6%	11%	8%	14%	14%	8%	42%	80%	5%	22%	16%	13%	47%	32%	17%	7%
Mittelwert	357	21%	28%	29%	19%	49%	2%	5%	3%	4%	10%	2%	30%	69%	2%	7%	9%	9%	40%	21%	10%	4%
Minimum	117	11%	18%	13%	10%	28%	0%	1%	0%	0%	4%	0%	19%	57%		3%	6%	3%	28%	13%	4%	1%
Teilbibliotheken																						
Bietigheim	301	16%	24%	22%	13%	61%	2%	2%	3%	3%	7%	2%	34%	64%	2%	3%	7%	12%	40%	23%	12%	3%
Bissingen	100	18%	23%	42%	33%	34%	1%		1%		9%	4%	12%	88%		8%	4%	3%	61%	18%	4%	2%
Esslingen	596	24%	30%	32%	19%	41%	0%	6%	1%	2%	10%	5%	42%	55%	3%	4%	7%	11%	42%	21%	12%	3%
Esslingen-Berkheim	91	35%	24%	52%	52%	18%		1%	1%	1%	2%	4%	11%	89%		4%	9%	4%	55%	10%	16%	1%
Esslingen Fahrbücherei	104	46%	34%	45%	51%	19%		1%		1%	2%	2%	11%	88%	1%	8%	6%	6%	62%	12%	6%	2%

Ort	Anzahl Fragebögen	14c	Frage 14d				Frage 15							Frage 16		
		Ort	Leseausweis?			Welcher Tätigkeit gehen Sie nach?							Anmerkung			
		keine Angabe	Leseausweis? Ja	Leseausweis? Nein	keine Angabe	Schüler(in)	Auszubildende(r)	Studierende(r)	Fortbildung/Umschulung	Hausfrau/-mann	Berufstätigkeit	zur Zeit ohne Tätigkeit	im Ruhestand	keine Angabe	Anmerkung	keine Angabe
Gesamt	7.148	4%	88%	6%	6%	19%	2%	7%	1%	17%	46%	3%	10%	2%	27%	73%
Auf alle obigen Bibliotheken bezogen																
Maximum	791	18%	97%	14%	17%	37%	4%	17%	2%	27%	56%	6%	15%	6%	45%	86%
Mittelwert	357	5%	88%	5%	6%	20%	2%	6%	1%	18%	46%	3%	9%	2%	27%	73%
Minimum	117		79%	2%	1%	12%	1%	1%		8%	37%	1%	5%		14%	55%
Teilbibliotheken																
Bietigheim	301	3%	94%	2%	4%	13%	2%	9%	1%	13%	50%	3%	12%	2%	23%	77%
Bissingen	100		79%	3%	18%	13%	1%	1%	2%	37%	48%	1%	5%	1%	14%	86%
Esslingen	596	4%	87%	6%	8%	14%	2%	10%	0%	8%	49%	2%	12%	4%	34%	66%
Esslingen-Berkheim	91	1%	87%		13%	14%	2%	3%		36%	40%	2%	13%	1%	27%	73%
Esslingen Fahrbücherei	104	3%	92%	3%	5%	15%	2%	1%		47%	36%	4%	7%	2%	31%	69%

Ort	Frage 1													Frage2						
	Warum besuchen Sie heute unsere Bibliothek?													Häufigkeit des Besuchs						
	Bücher/Medien entleihen, abgeben ...	Zeitung lesen	Zeitschrift lesen	Information erfragen	schmökern stöbern	Freizeit verbringen	Musik Film	Spiele spielen	Kinder- Jugendbibliothek	Ausstellung/Veranstaltung/Führung	im Internet surfen	aus anderen Gründen	keine Angabe	mehrmals wöchentlich	einmal wöchentlich	mehrmals monatlich	einmal monatlich	seltener	zum ersten Mal hier	keine Angabe
Gesamt	88%	10%	16%	7%	31%	4%	2%	1%	17%	2%	5%	5%	0%	12%	25%	36%	19%	6%	1%	1%

Geschlecht

männlich	25%	6%	8%	2%	9%	2%	1%	0%	3%	1%	2%	1%	0%	6%	8%	10%	5%	2%	0%	0%
weiblich	61%	4%	8%	5%	22%	3%	1%	1%	14%	2%	3%	3%	0%	6%	16%	26%	14%	4%	1%	0%

Altersgruppe

jünger als 14	5%	1%	1%	1%	2%	1%	0%	0%	2%	0%	1%	0%	0%	1%	2%	2%	1%	0%	0%	0%
14 bis 17	8%	0%	1%	1%	3%	1%	0%	0%	2%	0%	1%	1%		2%	2%	3%	1%	1%	0%	0%
18 bis 24	8%	1%	1%	1%	4%	1%	0%	0%	0%	0%	1%	1%	0%	1%	2%	3%	1%	1%	0%	0%
25 bis 44	38%	4%	6%	2%	13%	1%	0%	0%	10%	1%	2%	1%	0%	3%	11%	15%	9%	2%	0%	0%
45 bis 59	19%	3%	4%	1%	6%	0%	0%	0%	2%	1%	1%	1%	0%	2%	5%	8%	5%	1%	0%	0%
60 und älter	9%	2%	3%	1%	2%	0%	0%	0%	0%	0%	0%	0%	0%	2%	2%	4%	2%	1%	0%	

Tätigkeiten

Schüler(in)	15%	1%	2%	2%	7%	2%	1%	1%	4%	0%	2%	1%	0%	4%	5%	6%	2%	2%	0%	0%
Auszubildende(r)	2%	0%	0%	0%	1%	0%	0%	0%	0%	0%	0%	0%		0%	1%	1%	0%	0%	0%	
Studierende(r)	6%	1%	1%	0%	2%	0%	0%		0%	0%	0%	0%	0%	1%	2%	2%	1%	0%	0%	0%
Fortbildung/Umschulung	1%	0%	0%	0%	0%	0%	0%	0%	0%	0%	0%	0%		0%	0%	0%	0%			
Hausfrau/-mann	16%	1%	2%	1%	5%	1%	0%	0%	6%	1%	0%	1%	0%	1%	4%	7%	4%	1%	0%	0%
Berufstätigkeit	42%	5%	8%	3%	15%	1%	0%	0%	8%	1%	2%	2%	0%	4%	11%	17%	10%	2%	0%	0%
zur Zeit ohne Tätigkeit	3%	aus de	1%	0%	1%	0%	0%	0%	0%	0%	0%	0%		1%	1%	1%	1%	0%	0%	0%
im Ruhestand	8%	aus de	3%	1%	2%	0%	0%	0%	0%	0%	0%	0%		2%	2%	4%	2%	1%	0%	

Ort	Frage 3				Frage 4							Frage 5							
	Besuchsdauer				Wodurch aufmerksam geworden?							Verbindung zu anderen Tätigkeiten							
	bis zu 30 Minuten	30 Minuten bis eine Stunde	länger als eine Stunde	keine Angabe	Freunde, Mund-zu-Mund-Propaganda	Internetangebot	Plakate, Infos	Schule	Zeitung	Sonstiges	keine Angabe	komme ausschließlich in die Bibliothek	mit Einkauf	mit Arztbesuch oder Behördengang	Mittagspause	Schulbesuch	Volkshochschule kulturelle Veranstaltung	mit anderen Tätigkeiten	keine Angabe
Gesamt	50%	40%	10%	1%	43%	2%	6%	13%	5%	31%	6%	26%	54%	5%	6%	4%	2%	8%	1%

Geschlecht

männlich	14%	13%	4%	0%	13%	1%	2%	4%	2%	9%	2%	9%	15%	2%	2%	1%	0%	3%	0%
weiblich	35%	26%	6%	1%	29%	1%	4%	9%	3%	21%	4%	17%	38%	3%	4%	3%	1%	5%	1%

Altersgruppe

jünger als 14	3%	2%	1%	0%	2%	0%	0%	2%	0%	2%	0%	2%	2%	0%	0%	0%	0%	1%	0%
14 bis 17	4%	4%	1%	0%	5%	0%	0%	3%	0%	2%	0%	3%	3%	0%	1%	2%	0%	1%	0%
18 bis 24	5%	3%	1%	0%	5%	0%	0%	2%	0%	2%	0%	2%	4%	0%	1%	1%	0%	1%	0%
25 bis 44	21%	17%	3%	0%	18%	1%	3%	4%	2%	12%	3%	10%	24%	2%	2%	0%	1%	3%	0%
45 bis 59	11%	8%	1%	0%	7%	0%	1%	1%	2%	8%	2%	5%	12%	1%	1%	0%	0%	1%	0%
60 und älter	5%	4%	1%	0%	4%	0%	1%	0%	1%	4%	1%	3%	6%	1%	0%		0%	1%	0%

Tätigkeiten

Schüler(in)	8%	7%	3%	0%	9%	0%	0%	6%	0%	4%	0%	6%	7%	1%	2%	3%	0%	2%	0%
Auszubildende(r)	1%	1%	0%	0%	1%	0%	0%	1%	0%	0%	0%	0%	1%	0%	0%	0%	0%	0%	0%
Studierende(r)	3%	3%	1%	0%	3%	0%	0%	1%	0%	2%	0%	2%	3%	0%	0%	0%	0%	1%	0%
Fortbildung/Umschulung	0%	0%	0%	0%	0%		0%	0%	0%	0%	0%	0%	0%	0%	0%	0%	0%	0%	
Hausfrau/-mann	10%	6%	1%	0%	8%	0%	1%	2%	1%	5%	1%	4%	11%	1%	0%	0%	0%	1%	0%
Berufstätigkeit	24%	18%	3%	0%	19%	1%	3%	4%	3%	15%	4%	11%	27%	2%	4%	0%	1%	3%	0%
zur Zeit ohne Tätigkeit	1%	2%	0%	0%	1%	0%	0%	0%	0%	1%	0%	1%	2%	0%	0%	0%	0%	0%	0%
im Ruhestand	5%	4%	1%	0%	3%	0%	1%	0%	1%	3%	1%	3%	6%	1%	0%		0%	1%	0%

Ort	Frage 6							Frage 7						
	Wie finden Sie sich zurecht?							Beratung und Information						
	sehr gut	gut	befriedigend	ausreichend	schlecht	keine Erfahrung	keine Angabe	sehr gut	gut	befriedigend	ausreichend	schlecht	keine Erfahrung	keine Angabe
Gesamt	44%	43%	10%	1%	0%	1%	1%	53%	32%	7%	1%	1%	5%	1%

Geschlecht

männlich	13%	14%	3%	0%	0%	0%	0%	16%	11%	2%	0%	0%	2%	0%
weiblich	30%	28%	7%	1%	0%	0%	0%	37%	21%	5%	1%	0%	3%	1%

Altersgruppe

jünger als 14	4%	2%	0%	0%	0%	0%	0%	3%	2%	0%	0%	0%	0%	0%
14 bis 17	4%	4%	1%	0%		0%	0%	4%	3%	1%	0%	0%	0%	0%
18 bis 24	4%	5%	1%	0%	0%	0%	0%	4%	4%	1%	0%	0%	1%	0%
25 bis 44	18%	18%	4%	0%	0%	0%	0%	22%	13%	2%	0%	0%	2%	0%
45 bis 59	9%	8%	2%	0%	0%	0%	0%	11%	6%	1%	0%	0%	1%	0%
60 und älter	5%	4%	1%	0%	0%	0%	0%	6%	3%	0%	0%		0%	0%

Tätigkeiten

Schüler(in)	9%	8%	2%	0%	0%	0%	0%	9%	6%	2%	0%	0%	1%	0%
Auszubildende(r)	1%	1%	0%		0%	0%		1%	1%	0%	0%	0%	0%	0%
Studierende(r)	3%	3%	1%	0%	0%	0%	0%	3%	3%	1%	0%	0%	0%	0%
Fortbildung/Umschulung	0%	0%	0%					0%	0%				0%	
Hausfrau/-mann	8%	7%	2%	0%	0%	0%	0%	10%	5%	1%	0%	0%	1%	0%
Berufstätigkeit	20%	20%	4%	1%	0%	0%	0%	25%	15%	3%	0%	0%	2%	1%
zur Zeit ohne Tätigkeit	2%	1%	0%	0%	0%	0%	0%	2%	1%	0%	0%	0%	0%	0%
im Ruhestand	4%	4%	1%	0%	0%	0%	0%	6%	3%	0%	0%	0%	0%	0%

Ort	Frage 8: Wie häufig nutzen Sie folgende Angebote?																				
	Zeitungen			Zeitschriften			CD-/DVD-Player			Online-Ausleihe			PC-Arbeitsplatz			Internetservice			Kopierer/Drucker		
	regelmäßig	selten	gar nicht	regelmäßig	selten	gar nicht	regelmäßig	selten	gar nicht	regelmäßig	selten	gar nicht	regelmäßig	selten	gar nicht	regelmäßig	selten	gar nicht	regelmäßig	selten	gar nicht
Gesamt	14%	27%	47%	27%	39%	26%	14%	17%	47%	7%	13%	54%	9%	17%	56%	12%	18%	51%	5%	26%	52%

Geschlecht

männlich	8%	9%	11%	12%	10%	6%	5%	5%	13%	3%	5%	14%	3%	6%	16%	4%	6%	14%	2%	9%	15%
weiblich	6%	18%	35%	15%	28%	19%	9%	12%	33%	5%	8%	39%	6%	11%	40%	7%	12%	37%	3%	17%	37%

Altersgruppe

jünger als 14	0%	1%	4%	1%	2%	2%	1%	1%	3%	0%	1%	4%	1%	1%	3%	1%	1%	3%	0%	1%	4%
14 bis 17	1%	2%	6%	2%	4%	3%	2%	2%	4%	0%	1%	6%	2%	2%	5%	1%	2%	5%	1%	3%	5%
18 bis 24	1%	3%	5%	2%	4%	3%	2%	2%	5%	1%	1%	6%	1%	2%	5%	2%	2%	5%	1%	3%	5%
25 bis 44	6%	12%	20%	11%	18%	10%	6%	7%	21%	4%	6%	23%	3%	7%	26%	5%	8%	23%	2%	11%	23%
45 bis 59	4%	6%	8%	7%	8%	4%	2%	3%	10%	1%	3%	11%	1%	3%	12%	2%	3%	10%	1%	6%	10%
60 und älter	2%	3%	3%	3%	3%	2%	1%	1%	4%	0%	1%	4%	0%	1%	4%	0%	1%	4%	1%	3%	3%

Tätigkeiten

Schüler(in)	1%	4%	12%	4%	7%	7%	4%	4%	8%	1%	3%	12%	3%	5%	9%	3%	4%	10%	1%	5%	11%
Auszubildende(r)	0%	0%	1%	0%	1%	1%	0%	0%	1%	0%	0%	1%	0%	1%	1%	0%	1%	1%	0%	0%	1%
Studierende(r)	1%	2%	3%	2%	3%	2%	1%	1%	3%	1%	1%	3%	1%	1%	4%	1%	1%	3%	0%	2%	4%
Fortbildung/Umschulung	0%	0%	0%	0%	0%	0%	0%	0%	0%	0%	0%	0%	0%	0%	0%	0%	0%	0%	0%	0%	0%
Hausfrau/-mann	2%	4%	9%	4%	7%	4%	2%	3%	9%	1%	2%	10%	1%	2%	11%	1%	2%	10%	1%	4%	10%
Berufstätigkeit	7%	14%	20%	14%	19%	10%	7%	7%	23%	4%	7%	25%	3%	7%	28%	5%	8%	24%	2%	12%	25%
zur Zeit ohne Tätigkeit	1%	1%	1%	1%	1%	1%	0%	1%	1%	0%	0%	2%	0%	1%	2%	0%	1%	2%	0%	1%	1%
im Ruhestand	2%	2%	2%	3%	2%	2%	1%	1%	3%	0%	1%	3%	0%	1%	4%	0%	1%	3%	0%	2%	3%

Ort	Frage 8: Wie häufig nutzen Sie folgende Angebote?																		
	Arbeitstische			Auskunftsdienst			OPAC			Kinderveranst.			Erw.Veranst.			Ausstellung			keine Angabe
	regelmäßig	selten	gar nicht	regelmäßig	selten	gar nicht	regelmäßig	selten	gar nicht	regelmäßig	selten	gar nicht	regelmäßig	selten	gar nicht	regelmäßig	selten	gar nicht	
Gesamt	10%	27%	44%	13%	44%	26%	25%	18%	38%	5%	17%	59%	3%	22%	57%	3%	22%	57%	3%

Geschlecht

männlich	4%	9%	12%	3%	13%	8%	9%	7%	9%	1%	4%	19%	1%	6%	17%	1%	6%	17%	1%
weiblich	6%	19%	32%	9%	30%	18%	16%	11%	28%	4%	13%	39%	2%	16%	39%	2%	16%	39%	2%

Altersgruppe

jünger als 14	1%	2%	3%	1%	2%	2%	1%	1%	3%	1%	2%	3%	0%	0%	4%	0%	1%	3%	0%
14 bis 17	1%	3%	4%	1%	4%	4%	2%	1%	5%	0%	1%	7%	0%	1%	7%	0%	1%	7%	0%
18 bis 24	1%	3%	4%	1%	4%	3%	4%	2%	3%	0%	0%	8%	0%	1%	7%	0%	1%	7%	0%
25 bis 44	3%	12%	21%	5%	20%	11%	12%	9%	15%	4%	10%	23%	1%	10%	24%	1%	10%	25%	1%
45 bis 59	2%	5%	9%	2%	10%	4%	4%	4%	7%	1%	3%	12%	1%	6%	9%	1%	6%	10%	0%
60 und älter	1%	2%	3%	1%	3%	2%	1%	1%	3%	0%	1%	4%	0%	2%	3%	0%	2%	3%	1%

Tätigkeiten

Schüler(in)	3%	6%	8%	2%	7%	7%	4%	3%	9%	1%	3%	13%	0%	2%	14%	1%	3%	13%	0%
Auszubildende(r)	0%	1%	1%	0%	1%	1%	1%	0%	1%	0%	0%	1%	0%	0%	1%	0%	0%	1%	0%
Studierende(r)	1%	2%	3%	1%	3%	2%	3%	1%	2%	0%	0%	6%	0%	1%	5%	0%	1%	5%	0%
Fortbildung/Umschulung	0%	0%	0%	0%	0%	0%	0%	0%	0%	0%	0%	0%	0%	0%	0%	0%	0%	0%	0%
Hausfrau/-mann	1%	4%	9%	2%	8%	4%	3%	3%	7%	2%	5%	7%	1%	5%	9%	0%	4%	9%	0%
Berufstätigkeit	4%	13%	22%	6%	22%	11%	12%	10%	17%	3%	9%	27%	1%	12%	25%	1%	11%	26%	1%
zur Zeit ohne Tätigkeit	0%	1%	1%	1%	1%	1%	1%	1%	1%	0%	0%	2%	0%	1%	2%	0%	1%	2%	0%
im Ruhestand	1%	1%	3%	1%	3%	2%	1%	1%	3%	0%	0%	4%	0%	2%	3%	0%	2%	3%	1%

Ort	Frage 9: Sind unsere Medienangebote aktuell?																				
	Romane			Sachbücher			Jugendbücher			Kinderbücher			Audiomedien			Videomedien			Software		
	aktuell	weniger aktuell	veraltet	aktuell	weniger aktuell	veraltet	aktuell	weniger aktuell	veraltet	aktuell	weniger aktuell	veraltet	aktuell	weniger aktuell	veraltet	aktuell	weniger aktuell	veraltet	aktuell	weniger aktuell	veraltet
Gesamt	41%	32%	4%	31%	35%	7%	29%	24%	2%	26%	25%	3%	19%	29%	8%	19%	28%	9%	11%	26%	7%

Geschlecht

männlich	11%	9%	1%	9%	11%	2%	6%	8%	1%	5%	8%	1%	6%	9%	3%	6%	9%	3%	3%	8%	3%
weiblich	30%	22%	3%	22%	24%	5%	23%	16%	2%	21%	17%	2%	12%	19%	5%	13%	19%	6%	8%	18%	3%

Altersgruppe

jünger als 14	2%	2%	1%	2%	2%	0%	4%	1%	0%	2%	2%	1%	2%	2%	1%	2%	2%	1%	1%	2%	1%
14 bis 17	4%	4%	1%	4%	4%	1%	5%	3%	1%	3%	4%	0%	3%	3%	1%	3%	3%	1%	2%	4%	1%
18 bis 24	4%	3%	0%	3%	4%	1%	3%	3%	0%	2%	3%	0%	2%	4%	1%	2%	4%	1%	1%	4%	1%
25 bis 44	17%	12%	1%	12%	15%	3%	12%	11%	1%	13%	11%	1%	8%	13%	3%	8%	13%	4%	4%	11%	2%
45 bis 59	9%	6%	1%	6%	7%	2%	4%	4%	0%	4%	4%	0%	3%	5%	1%	3%	5%	1%	2%	4%	1%
60 und älter	4%	3%	0%	3%	2%	0%	1%	1%	0%	1%	1%	0%	1%	1%	0%	1%	1%	0%	0%	1%	0%

Tätigkeiten

Schüler(in)	7%	7%	1%	7%	7%	1%	9%	6%	1%	6%	7%	1%	5%	7%	2%	6%	7%	3%	4%	7%	2%
Auszubildende(r)	1%	1%	0%	1%	1%	0%	1%	1%	0%	0%	1%	0%	1%	1%	0%	1%	1%	0%	0%	1%	0%
Studierende(r)	3%	2%	0%	2%	3%	1%	1%	2%	0%	1%	2%	0%	2%	2%	1%	2%	2%	1%	1%	2%	1%
Fortbildung/Umschulung	0%	0%		0%	0%	0%	0%	0%	0%	0%	0%	0%	0%	0%	0%	0%	0%	0%	0%	0%	0%
Hausfrau/-mann	8%	5%	1%	5%	6%	1%	6%	4%	0%	7%	4%	0%	3%	5%	1%	3%	4%	1%	2%	4%	1%
Berufstätigkeit	19%	15%	2%	14%	16%	4%	11%	11%	1%	12%	11%	1%	8%	13%	4%	8%	13%	4%	4%	12%	3%
zur Zeit ohne Tätigkeit	1%	1%	0%	1%	1%	0%	1%	1%	0%	1%	1%	0%	1%	1%	0%	1%	1%	0%	0%	1%	0%
im Ruhestand	4%	2%	0%	3%	2%	0%	1%	1%	0%	1%	1%	0%	1%	1%	0%	1%	1%	0%	0%	1%	0%

Ort	Frage 9: Medienangebote aktuell?							Frage 10							Frage 11						
	Internet			E-Mail-Ben.				Medien häufig ausgeliehen?							Gebühren						
	aktuell	weniger aktuell	veraltet	aktuell	weniger aktuell	veraltet	keine Angabe	sehr oft	oft	selten	sehr selten	fast nie	keine Erfahrung	keine Angabe	angemessen	eher angemessen	neutral	eher unangemessen	unangemessen	keine Gebühren	keine Angabe
Gesamt	20%	19%	2%	14%	18%	3%	11%	16%	25%	26%	9%	10%	9%	4%	65%	12%	8%	3%	3%	5%	5%

Geschlecht

männlich	6%	6%	1%	4%	6%	1%	4%	4%	7%	9%	4%	3%	3%	1%	19%	4%	3%	1%	1%	2%	2%
weiblich	13%	12%	1%	10%	12%	2%	6%	12%	17%	17%	6%	7%	6%	3%	45%	8%	5%	2%	2%	3%	3%

Altersgruppe

jünger als 14	2%	1%	0%	1%	2%	1%	0%	2%	1%	1%	0%	1%	0%	0%	3%	1%	1%	0%	0%	1%	1%
14 bis 17	4%	3%	0%	2%	3%	0%	0%	2%	2%	2%	1%	1%	0%	0%	4%	1%	1%	0%	0%	1%	0%
18 bis 24	3%	3%	0%	2%	3%	0%	1%	1%	3%	3%	1%	1%	1%	0%	5%	2%	1%	0%	0%	1%	0%
25 bis 44	7%	7%	1%	6%	7%	1%	5%	5%	11%	12%	4%	3%	4%	1%	28%	6%	3%	1%	1%	1%	1%
45 bis 59	3%	3%	0%	2%	3%	0%	2%	3%	5%	6%	2%	2%	2%	1%	15%	2%	1%	1%	0%	0%	1%
60 und älter	1%	1%	0%	1%	1%	0%	2%	1%	2%	2%	1%	2%	1%	1%	8%	1%	1%	0%	0%	0%	1%

Tätigkeiten

Schüler(in)	7%	5%	1%	4%	6%	1%	1%	5%	5%	5%	1%	2%	1%	1%	9%	3%	2%	1%	1%	2%	1%
Auszubildende(r)	1%	1%	0%	0%	1%	0%	0%	0%	1%	1%	0%	0%	0%	0%	1%	0%	0%	0%	0%	0%	0%
Studierende(r)	2%	2%	0%	1%	2%	0%	1%	1%	2%	2%	1%	1%	1%	0%	4%	1%	1%	0%	0%	0%	0%
Fortbildung/Umschulung	0%	0%		0%	0%		0%	0%	0%	0%	0%	0%	0%	0%	1%	0%	0%	0%	0%	0%	0%
Hausfrau/-mann	2%	2%	0%	2%	2%	0%	2%	3%	4%	5%	1%	2%	2%	1%	13%	2%	1%	0%	0%	0%	1%
Berufstätigkeit	7%	8%	1%	6%	7%	1%	5%	6%	12%	12%	5%	4%	4%	1%	32%	6%	3%	1%	1%	1%	2%
zur Zeit ohne Tätigkeit	1%	1%	0%	0%	1%	0%	1%	1%	1%	1%	0%	0%	0%	0%	2%	0%	0%	0%	0%	0%	0%
im Ruhestand	1%	1%	0%	1%	1%	0%	2%	1%	2%	2%	1%	2%	1%	1%	7%	1%	1%	0%	0%	0%	1%

Ort	Frage 12											Frage 14a			Frage 14b						
	Atmosphäre in der Bibliothek											Geschlecht			Alter						
	super	anregend	lebendig	kommunikativ	ruhig	langweilig	laut	muffig, stickig, angestaubt	altmodisch	ganz anders	keine Angabe	männlich	weiblich	keine Angabe	jünger als 14	14 bis 17	18 bis 24	25 bis 44	45 bis 59	60 und älter	keine Angabe
Gesamt	21%	28%	30%	19%	48%	2%	5%	3%	3%	10%	2%	31%	67%	2%	6%	9%	9%	41%	20%	10%	4%

Geschlecht

männlich	6%	8%	9%	5%	14%	1%	2%	1%	1%	2%	1%	31%		2%	2%	2%	11%	7%	5%	1%
weiblich	15%	19%	21%	13%	33%	1%	3%	2%	2%	7%	1%	67%		4%	7%	7%	29%	13%	5%	2%

Altersgruppe

jünger als 14	3%	1%	2%	1%	3%	0%	0%	0%	0%	0%	0%	2%	4%	0%	6%						
14 bis 17	4%	2%	2%	1%	6%	1%	0%	1%	0%	1%	0%	2%	7%	0%	9%						
18 bis 24	2%	3%	2%	1%	6%	0%	0%	0%	0%	1%	0%	2%	7%	0%		9%					
25 bis 44	8%	12%	13%	9%	18%	1%	2%	1%	2%	5%	1%	11%	29%	0%			41%				
45 bis 59	3%	6%	7%	4%	8%	0%	1%	0%	0%	2%	0%	7%	13%	0%				20%			
60 und älter	1%	3%	3%	2%	4%	0%	1%	0%	0%	1%	0%	5%	5%	0%						10%	

Tätigkeiten

Schüler(in)	7%	4%	4%	3%	12%	1%	1%	1%	1%	2%	0%	6%	13%	0%	6%	9%	3%	0%	0%	0%	1%
Auszubildende(r)	1%	1%	1%	0%	1%	0%	0%	0%	0%	0%	0%	0%	2%	0%	0%	0%	1%	0%	0%		0%
Studierende(r)	2%	2%	2%	1%	4%	0%	0%	0%	0%	1%	0%	2%	4%	0%		0%	4%	3%	0%	0%	0%
Fortbildung/Umschulung	0%	0%	0%	0%	0%	0%	0%	0%	0%	0%	0%	0%	1%	0%			0%	0%	0%	0%	0%
Hausfrau/-mann	3%	5%	6%	4%	7%	0%	1%	1%	1%	2%	0%	0%	17%	0%	0%	0%	0%	11%	4%	1%	0%
Berufstätigkeit	7%	14%	15%	10%	20%	1%	2%	1%	2%	5%	1%	16%	29%	0%	0%	0%	1%	27%	15%	1%	1%
zur Zeit ohne Tätigkeit	1%	1%	1%	1%	2%	0%	0%	0%	0%	0%	0%	2%	2%	0%	0%	0%	0%	2%	1%	0%	0%
im Ruhestand	1%	3%	3%	2%	4%	0%	1%	0%	0%	1%	0%	5%	5%	0%	0%			0%	1%	8%	1%

Ort	14c	Frage 14d			Frage 15									Frage 16	
	Ort	Leseausweis?			Welcher Tätigkeit gehen Sie nach?									Anmerkung	
	keine Angabe	Leseausweis? Ja	Leseausweis? Nein	keine Angabe	Schüler(in)	Auszubildende(r)	Studierende(r)	Fortbildung/Umschulung	Hausfrau/-mann	Berufstätigkeit	zur Zeit ohne Tätigkeit	im Ruhestand	keine Angabe	Anmerkung	keine Angabe
Gesamt	4%	88%	6%	6%	19%	2%	7%	1%	17%	46%	3%	10%	2%	27%	73%

Geschlecht

männlich	1%	27%	3%	1%	6%	0%	2%	0%	0%	16%	2%	5%	0%	23%	8%
weiblich	2%	61%	3%	3%	13%	2%	4%	1%	17%	29%	2%	5%	1%	49%	19%

Altersgruppe

jünger als 14	0%	5%	1%	0%	6%	0%			0%	0%	0%	0%	0%	4%	2%
14 bis 17	0%	8%	1%	0%	9%	0%	0%		0%	0%	0%		0%	7%	3%
18 bis 24	0%	8%	1%	0%	3%	1%	4%	0%	0%	1%	0%		0%	7%	2%
25 bis 44	1%	37%	2%	2%	0%	0%	3%	0%	11%	27%	2%	0%	0%	29%	12%
45 bis 59	1%	19%	1%	1%	0%	0%	0%	0%	4%	15%	1%	1%	0%	15%	5%
60 und älter	0%	9%	1%	1%	0%		0%	0%	1%	1%	0%	8%	0%	8%	2%

Tätigkeiten

Schüler(in)	1%	17%	1%	1%	19%	0%	0%	0%	0%	0%	0%			13%	6%
Auszubildende(r)	0%	2%	0%	0%	0%	2%	0%	0%	0%	0%		0%		2%	0%
Studierende(r)	0%	6%	0%	0%	0%	0%	7%	0%	0%	0%		0%		5%	2%
Fortbildung/Umschulung	0%	1%	0%	0%	0%	0%	0%	1%	0%	0%	0%	0%		0%	0%
Hausfrau/-mann	1%	15%	1%	1%	0%	0%	0%	0%	17%	4%	0%	0%		12%	5%
Berufstätigkeit	1%	41%	2%	2%	0%	0%	0%	0%	4%	46%	0%	0%		33%	13%
zur Zeit ohne Tätigkeit	0%	3%	0%	0%	0%			0%	0%	0%	3%	0%		2%	1%
im Ruhestand	0%	8%	1%	1%		0%	0%	0%	0%	0%	0%	10%		7%	2%

Ort	Frage 1													Frage2						
	Warum besuchen Sie heute unsere Bibliothek?													Häufigkeit des Besuchs						
	Bücher/Medien entleihen, abgeben ...	Zeitung lesen	Zeitschrift lesen	Information erfragen	schmökern stöbern	Freizeit verbringen	Musik Film	Spiele spielen	Kinder- Jugendbibliothek	Ausstellung/Veranstaltung/Führung	im Internet surfen	aus anderen Gründen	keine Angabe	mehrmals wöchentlich	einmal wöchentlich	mehrmals monatlich	einmal monatlich	seltener	zum ersten Mal hier	keine Angabe
Gesamt	88%	10%	16%	7%	31%	4%	2%	1%	17%	2%	5%	5%	0%	12%	25%	36%	19%	6%	1%	1%

Besuchshäufigkeit

mehrmals wöchentlich	9%	4%	4%	1%	4%	1%	0%	0%	2%	0%	2%	1%	0%	12%	25%	36%	19%	6%	1%	
einmal wöchentlich	22%	3%	5%	2%	9%	1%	0%	0%	5%	1%	1%	1%	0%							
mehrmals monatlich	34%	2%	5%	2%	11%	1%	0%	0%	7%	1%	1%	1%	0%							
einmal monatlich	18%	1%	2%	1%	5%	0%	0%	0%	4%	0%	0%	1%	0%							
seltener	4%	0%	1%	1%	1%	0%	0%	0%	1%	0%	0%	0%	0%							
zum ersten Mal hier	1%	0%	0%	0%	0%	0%	0%	0%	0%	0%	0%	0%	0%							

Besuchsdauer

bis zu 30 Minuten	45%	3%	4%	3%	12%	1%	0%	0%	8%	1%	1%	2%	0%	5%	12%	19%	11%	3%	1%	0%
30 Minuten bis eine Stunde	35%	5%	8%	3%	15%	2%	1%	0%	8%	1%	2%	2%	0%	5%	10%	15%	7%	2%	0%	0%
länger als eine Stunde	8%	2%	3%	1%	4%	1%	0%	0%	2%	0%	1%	1%	0%	3%	3%	3%	1%	1%	0%	0%

Leseausweis

Leseausweis? Ja	80%	8%	13%	6%	28%	4%	1%	1%	16%	2%	4%	4%	0%	10%	22%	33%	17%	5%	0%	0%
Leseausweis? Nein	3%	1%	1%	1%	2%	0%	0%	0%	1%	0%	0%	1%	0%	1%	1%	1%	1%	1%	0%	0%

Ort	Frage 3				Frage 4							Frage 5							
	Besuchsdauer				Wodurch aufmerksam geworden?							Verbindung zu anderen Tätigkeiten							
	bis zu 30 Minuten	30 Minuten bis eine Stunde	länger als eine Stunde	keine Angabe	Freunde, Mund-zu-Mund-Propaganda	Internetangebot	Plakate, Infos	Schule	Zeitung	Sonstiges	keine Angabe	komme ausschließlich in die Bibliothek	mit Einkauf	mit Arztbesuch oder Behördengang	Mittagspause	Schulbesuch	Volkshochschule kulturelle Veranstaltung	mit anderen Tätigkeiten	keine Angabe
Gesamt	50%	40%	10%	1%	43%	2%	6%	13%	5%	31%	6%	26%	54%	5%	6%	4%	2%	8%	1%

Besuchshäufigkeit

mehrmals wöchentlich	5%	5%	3%	0%	5%	0%	1%	2%	1%	4%	1%	4%	5%	0%	1%	1%	0%	1%	0%
einmal wöchentlich	12%	10%	3%	0%	11%	0%	1%	3%	1%	8%	2%	6%	13%	1%	2%	1%	0%	2%	0%
mehrmals monatlich	19%	15%	3%	0%	15%	1%	2%	5%	2%	12%	2%	9%	21%	2%	2%	1%	1%	3%	0%
einmal monatlich	11%	7%	1%	0%	8%	0%	1%	2%	1%	6%	1%	5%	11%	1%	1%	0%	0%	1%	0%
seltener	3%	2%	1%	0%	3%	0%	0%	1%	0%	2%	0%	1%	3%	0%	0%	0%	0%	1%	0%
zum ersten Mal hier	1%	0%	0%		1%	0%	0%	0%	0%	0%	0%	0%	0%	0%	0%	0%	0%	0%	0%

Besuchsdauer

bis zu 30 Minuten	50%			23%	1%	2%	6%	2%	14%	3%	11%	29%	3%	3%	2%	1%	4%	0%
30 Minuten bis eine Stunde		40%		16%	1%	2%	5%	2%	13%	3%	11%	21%	2%	2%	1%	1%	3%	0%
länger als eine Stunde			10%	4%	0%	1%	2%	0%	3%	1%	4%	4%	0%	1%	0%	0%	1%	0%

Leseausweis

Leseausweis? Ja	44%	35%	8%	1%	38%	2%	5%	11%	5%	28%	6%	22%	48%	5%	6%	3%	2%	7%	1%
Leseausweis? Nein	3%	2%	1%	0%	3%	0%	0%	1%	0%	1%	0%	2%	3%	0%	0%	0%	0%	1%	0%

Ort	Frage 6							Frage 7						
	Wie finden Sie sich zurecht?							Beratung und Information						
	sehr gut	gut	befriedigend	ausreichend	schlecht	keine Erfahrung	keine Angabe	sehr gut	gut	befriedigend	ausreichend	schlecht	keine Erfahrung	keine Angabe
Gesamt	44%	43%	10%	1%	0%	1%	1%	53%	32%	7%	1%	1%	5%	1%

Besuchshäufigkeit

mehrmals wöchentlich	7%	4%	1%	0%	0%	0%	0%	7%	3%	1%	0%	0%	0%	0%
einmal wöchentlich	12%	10%	2%	0%	0%	0%	0%	14%	8%	2%	0%	0%	1%	0%
mehrmals monatlich	16%	16%	4%	0%	0%	0%	0%	19%	12%	3%	0%	0%	2%	0%
einmal monatlich	7%	9%	2%	0%	0%	0%	0%	10%	7%	1%	0%	0%	1%	0%
seltener	2%	3%	1%	0%	0%	0%	0%	3%	2%	1%	0%	0%	1%	0%
zum ersten Mal hier	0%	0%	0%	0%	0%	0%	0%	0%	0%	0%	0%	0%	0%	0%

Besuchsdauer

bis zu 30 Minuten	22%	21%	5%	1%	0%	1%	0%	27%	16%	3%	0%	0%	2%	0%
30 Minuten bis eine Stunde	17%	18%	4%	0%	0%	0%	0%	20%	13%	3%	0%	0%	2%	0%
länger als eine Stunde	5%	3%	1%	0%	0%	0%	0%	6%	3%	1%	0%	0%	0%	0%

Leseausweis

Leseausweis? Ja	39%	38%	9%	1%	0%	0%	1%	48%	29%	6%	1%	1%	4%	1%
Leseausweis? Nein	2%	2%	1%	0%	0%	0%	0%	2%	2%	0%	0%	0%	1%	0%

Ort	Frage 8: Wie häufig nutzen Sie folgende Angebote?																				
	Zeitungen			Zeitschriften			CD-/DVD-Player			Online-Ausleihe			PC-Arbeitsplatz			Internetservice			Kopierer/Drucker		
	regelmäßig	selten	gar nicht	regelmäßig	selten	gar nicht	regelmäßig	selten	gar nicht	regelmäßig	selten	gar nicht	regelmäßig	selten	gar nicht	regelmäßig	selten	gar nicht	regelmäßig	selten	gar nicht
Gesamt	14%	27%	47%	27%	39%	26%	14%	17%	47%	7%	13%	54%	9%	17%	56%	12%	18%	51%	5%	26%	52%

Besuchshäufigkeit

mehrmals wöchentlich	4%	3%	4%	6%	4%	2%	3%	2%	4%	1%	2%	5%	2%	3%	5%	2%	3%	4%	2%	4%	4%
einmal wöchentlich	4%	7%	10%	9%	10%	4%	5%	4%	10%	3%	4%	12%	2%	4%	13%	3%	4%	12%	1%	8%	11%
mehrmals monatlich	4%	11%	18%	9%	15%	9%	5%	7%	18%	3%	5%	20%	3%	6%	21%	4%	7%	19%	1%	10%	20%
einmal monatlich	1%	4%	12%	3%	7%	8%	2%	3%	11%	1%	2%	12%	1%	3%	12%	2%	3%	11%	1%	3%	12%
seltener	0%	2%	3%	1%	2%	2%	1%	1%	3%	0%	1%	4%	0%	1%	4%	0%	1%	4%	0%	1%	4%
zum ersten Mal hier	0%	0%	0%	0%	0%	0%	0%	0%	0%	0%	0%	0%	0%	0%	0%	0%	0%	0%	0%	0%	0%

Besuchsdauer

bis zu 30 Minuten	5%	13%	26%	10%	20%	15%	7%	8%	24%	3%	7%	28%	3%	7%	30%	5%	8%	28%	2%	12%	28%
30 Minuten bis eine Stunde	6%	11%	17%	12%	15%	9%	5%	7%	18%	3%	6%	21%	4%	7%	21%	5%	8%	19%	2%	11%	19%
länger als eine Stunde	2%	3%	3%	4%	3%	2%	2%	2%	4%	1%	1%	5%	2%	2%	4%	2%	2%	4%	1%	3%	4%

Leseausweis

Leseausweis? Ja	12%	24%	42%	23%	35%	23%	13%	15%	42%	7%	12%	48%	8%	15%	51%	11%	16%	46%	4%	24%	47%
Leseausweis? Nein	1%	1%	2%	2%	2%	2%	1%	1%	2%	0%	1%	3%	1%	1%	3%	0%	1%	3%	0%	1%	3%

Ort	Frage 8: Wie häufig nutzen Sie folgende Angebote?																		
	Arbeitstische			Auskunftsdienst			OPAC			Kinderveranst.			Erw.Veranst.			Ausstellung			keine Angabe
	regelmäßig	selten	gar nicht	regelmäßig	selten	gar nicht	regelmäßig	selten	gar nicht	regelmäßig	selten	gar nicht	regelmäßig	selten	gar nicht	regelmäßig	selten	gar nicht	
Gesamt	10%	27%	44%	13%	44%	26%	25%	18%	38%	5%	17%	59%	3%	22%	57%	3%	22%	57%	3%

Besuchshäufigkeit

mehrmals wöchentlich	2%	3%	4%	2%	5%	3%	3%	2%	4%	1%	1%	7%	1%	3%	6%	1%	3%	6%	0%
einmal wöchentlich	3%	7%	9%	3%	11%	6%	7%	5%	8%	2%	4%	14%	1%	6%	13%	1%	6%	13%	0%
mehrmals monatlich	3%	10%	17%	5%	17%	9%	10%	7%	14%	2%	6%	22%	1%	9%	21%	1%	9%	21%	1%
einmal monatlich	1%	5%	10%	2%	8%	6%	4%	3%	9%	1%	4%	12%	0%	4%	12%	0%	4%	12%	1%
seltener	0%	1%	3%	1%	2%	2%	1%	1%	3%	0%	1%	4%	0%	1%	4%	0%	1%	4%	0%
zum ersten Mal hier	0%	0%	0%	0%	0%	0%	0%	0%	0%	0%	0%	0%	0%	0%	0%	0%	0%	0%	0%

Besuchsdauer

bis zu 30 Minuten	3%	12%	26%	6%	21%	15%	11%	9%	21%	2%	8%	30%	1%	11%	29%	1%	11%	29%	2%
30 Minuten bis eine Stunde	4%	12%	15%	5%	18%	10%	11%	8%	13%	2%	7%	23%	1%	9%	22%	1%	9%	22%	1%
länger als eine Stunde	2%	3%	3%	2%	4%	2%	3%	2%	3%	1%	1%	6%	1%	2%	5%	1%	2%	5%	0%

Leseausweis

Leseausweis? Ja	9%	25%	39%	11%	40%	23%	23%	16%	33%	5%	15%	53%	3%	20%	51%	2%	20%	51%	2%
Leseausweis? Nein	1%	1%	2%	0%	2%	2%	0%	1%	3%	0%	1%	3%	0%	1%	3%	0%	1%	3%	0%

Ort	Frage 9: Sind unsere Medienangebote aktuell?																				
	Romane			Sachbücher			Jugendbücher			Kinderbücher			Audiomedien			Videomedien			Software		
	aktuell	weniger aktuell	veraltet	aktuell	weniger aktuell	veraltet	aktuell	weniger aktuell	veraltet	aktuell	weniger aktuell	veraltet	aktuell	weniger aktuell	veraltet	aktuell	weniger aktuell	veraltet	aktuell	weniger aktuell	veraltet
Gesamt	41%	32%	4%	31%	35%	7%	29%	24%	2%	26%	25%	3%	19%	29%	8%	19%	28%	9%	11%	26%	7%

Besuchshäufigkeit

mehrmals wöchentlich	6%	3%	1%	4%	4%	1%	4%	2%	0%	3%	3%	0%	3%	3%	1%	4%	3%	1%	2%	4%	1%
einmal wöchentlich	11%	8%	1%	8%	9%	2%	8%	6%	1%	7%	6%	1%	6%	7%	2%	6%	8%	2%	3%	7%	2%
mehrmals monatlich	15%	12%	1%	11%	13%	3%	10%	9%	1%	10%	9%	1%	6%	11%	3%	6%	11%	3%	4%	10%	2%
einmal monatlich	7%	6%	1%	5%	7%	1%	5%	5%	1%	5%	5%	0%	2%	5%	1%	3%	5%	1%	2%	4%	1%
seltener	2%	2%	0%	1%	2%	0%	1%	1%	0%	1%	1%	0%	1%	2%	1%	1%	2%	1%	1%	1%	0%
zum ersten Mal hier	0%	0%	0%	0%	0%	0%	0%	0%	0%	0%	0%	0%	0%	0%	0%	0%	0%	0%	0%	0%	0%

Besuchsdauer

bis zu 30 Minuten	21%	15%	2%	15%	17%	3%	14%	12%	1%	13%	12%	1%	9%	14%	4%	10%	14%	4%	6%	13%	3%
30 Minuten bis eine Stunde	16%	13%	2%	12%	15%	3%	12%	9%	1%	11%	10%	1%	7%	12%	3%	8%	11%	4%	4%	11%	3%
länger als eine Stunde	4%	3%	1%	3%	3%	1%	3%	2%	0%	2%	3%	0%	2%	2%	1%	2%	3%	1%	1%	3%	1%

Leseausweis

Leseausweis? Ja	37%	28%	4%	28%	32%	6%	26%	21%	2%	24%	23%	2%	17%	26%	8%	18%	26%	8%	10%	24%	6%
Leseausweis? Nein	1%	2%	0%	1%	2%	0%	1%	1%	0%	1%	1%	0%	1%	1%	0%	1%	1%	0%	1%	1%	0%

Ort	Frage 9: Medienangebote aktuell?							Frage 10							Frage 11						
	Internet			E-Mail-Ben.				Medien häufig ausgeliehen?							Gebühren						
	aktuell	weniger aktuell	veraltet	aktuell	weniger aktuell	veraltet	keine Angabe	sehr oft	oft	selten	sehr selten	fast nie	keine Erfahrung	keine Angabe	angemessen	eher angemessen	neutral	eher unangemessen	unangemessen	keine Gebühren	keine Angabe
Gesamt	20%	19%	2%	14%	18%	3%	11%	16%	25%	26%	9%	10%	9%	4%	65%	12%	8%	3%	3%	5%	5%

Besuchshäufigkeit

mehrmals wöchentlich	4%	2%	0%	2%	2%	1%	1%	3%	3%	3%	1%	1%	1%	1%	7%	2%	1%	0%	0%	1%	1%
einmal wöchentlich	5%	5%	0%	4%	4%	1%	2%	5%	6%	7%	2%	2%	2%	1%	16%	3%	2%	1%	1%	1%	1%
mehrmals monatlich	7%	7%	1%	5%	7%	1%	3%	6%	10%	10%	4%	4%	3%	1%	24%	4%	3%	1%	1%	2%	1%
einmal monatlich	3%	3%	0%	2%	3%	0%	2%	2%	5%	5%	2%	2%	2%	1%	13%	3%	2%	1%	0%	1%	1%
seltener	1%	1%	0%	1%	1%	0%	1%	1%	1%	1%	1%	1%	1%	0%	3%	1%	1%	0%	0%	0%	0%
zum ersten Mal hier	0%	0%	0%	0%	0%	0%	0%	0%	0%	0%	0%	0%	1%	0%	0%	0%	0%	0%	0%	0%	0%

Besuchsdauer

bis zu 30 Minuten	9%	9%	1%	7%	9%	1%	5%	7%	12%	13%	5%	5%	5%	2%	33%	6%	4%	1%	1%	2%	2%
30 Minuten bis eine Stunde	8%	7%	1%	6%	7%	1%	4%	6%	10%	11%	4%	4%	3%	1%	25%	5%	3%	1%	1%	2%	2%
länger als eine Stunde	3%	2%	0%	2%	2%	1%	1%	2%	2%	2%	1%	1%	1%	1%	6%	1%	1%	0%	0%	1%	1%

Leseausweis

Leseausweis? Ja	18%	17%	2%	13%	17%	3%	8%	15%	23%	24%	9%	9%	7%	3%	58%	11%	7%	2%	2%	4%	3%
Leseausweis? Nein	1%	1%	0%	1%	1%	0%	2%	1%	1%	1%	0%	1%	1%	1%	3%	1%	1%	0%	0%	0%	1%

Ort	Frage 12											Frage 14a			Frage 14b						
	Atmosphäre in der Bibliothek											Geschlecht			Alter						
	super	anregend	lebendig	kommunikativ	ruhig	langweilig	laut	muffig, stickig, angestaubt	altmodisch	ganz anders	keine Angabe	männlich	weiblich	keine Angabe	jünger als 14	14 bis 17	18 bis 24	25 bis 44	45 bis 59	60 und älter	keine Angabe
Gesamt	21%	28%	30%	19%	48%	2%	5%	3%	3%	10%	2%	31%	67%	2%	6%	9%	9%	41%	20%	10%	4%

Besuchshäufigkeit

mehrmals wöchentlich	4%	3%	4%	2%	5%	0%	1%	0%	0%	1%	0%	6%	6%	0%	1%	2%	1%	3%	2%	2%	1%
einmal wöchentlich	6%	7%	8%	6%	11%	0%	1%	1%	1%	2%	0%	8%	16%	0%	2%	2%	2%	11%	5%	2%	1%
mehrmals monatlich	7%	11%	11%	7%	18%	1%	2%	1%	1%	4%	1%	10%	26%	0%	2%	3%	3%	15%	8%	4%	1%
einmal monatlich	3%	5%	5%	3%	10%	0%	1%	0%	1%	2%	0%	5%	14%	0%	1%	1%	1%	9%	5%	2%	1%
seltener	1%	1%	1%	1%	3%	0%	0%	0%	0%	1%	0%	2%	4%	0%	0%	1%	1%	2%	1%	1%	0%
zum ersten Mal hier	0%	0%	0%	0%	0%	0%	0%	0%	0%	0%	0%	0%	1%	0%	0%	0%	0%	0%	0%	0%	0%

Besuchsdauer

bis zu 30 Minuten	9%	13%	15%	9%	23%	1%	2%	1%	2%	4%	1%	14%	35%	1%	3%	4%	5%	21%	11%	5%	2%
30 Minuten bis eine Stunde	8%	12%	12%	8%	19%	1%	2%	1%	1%	4%	1%	13%	26%	1%	2%	4%	3%	17%	8%	4%	1%
länger als eine Stunde	4%	3%	3%	2%	5%	0%	1%	0%	0%	1%	0%	4%	6%	0%	1%	1%	1%	3%	1%	1%	0%

Leseausweis

Leseausweis? Ja	19%	25%	27%	17%	43%	2%	4%	2%	3%	9%	1%	27%	61%	0%	5%	8%	8%	37%	19%	9%	2%
Leseausweis? Nein	1%	1%	2%	1%	3%	0%	0%	0%	0%	0%	0%	3%	3%	0%	1%	1%	1%	2%	1%	1%	0%

Ort	14c	Frage 14d			Frage 15									Frage 16	
	Ort	Leseausweis?			Welcher Tätigkeit gehen Sie nach?									Anmerkung	
	keine Angabe	Leseausweis? Ja	Leseausweis? Nein	keine Angabe	Schüler(in)	Auszubildende(r)	Studierende(r)	Fortbildung/Umschulung	Hausfrau/-mann	Berufstätigkeit	zur Zeit ohne Tätigkeit	im Ruhestand	keine Angabe	Anmerkung	keine Angabe
Gesamt	4%	88%	6%	6%	19%	2%	7%	1%	17%	46%	3%	10%	2%	27%	73%

Besuchshäufigkeit

mehrmals wöchentlich	1%	10%	1%	1%	4%	0%	1%	0%	1%	4%	1%	2%	0%	8%	4%
einmal wöchentlich	1%	22%	1%	2%	5%	1%	2%	0%	4%	11%	1%	2%	1%	17%	7%
mehrmals monatlich	1%	33%	1%	2%	6%	1%	2%	0%	7%	17%	1%	4%	1%	26%	10%
einmal monatlich	1%	17%	1%	1%	2%	0%	1%	0%	4%	10%	1%	2%	0%	15%	4%
seltener	0%	5%	1%	0%	2%	0%	0%		1%	2%	0%	1%	0%	5%	1%
zum ersten Mal hier	0%	0%	0%	0%	0%	0%	0%		0%	0%	0%	0%		1%	0%

Besuchsdauer

bis zu 30 Minuten	2%	44%	3%	3%	8%	1%	3%	0%	10%	24%	1%	5%	1%	38%	12%
30 Minuten bis eine Stunde	2%	35%	2%	2%	7%	1%	3%	0%	6%	18%	2%	4%	1%	28%	11%
länger als eine Stunde	1%	8%	1%	1%	3%	0%	1%	0%	1%	3%	0%	1%	0%	6%	4%

Leseausweis

Leseausweis? Ja	3%	88%		17%	2%	6%	1%	15%	41%	3%	8%	1%	64%	24%
Leseausweis? Nein	0%		6%	1%	0%	0%	0%	1%	2%	0%	1%	0%	4%	1%

Ort	Frage 1													Frage2						
	Warum besuchen Sie heute unsere Bibliothek?													Häufigkeit des Besuchs						
	Bücher/Medien entleihen, abgeben ...	Zeitung lesen	Zeitschrift lesen	Information erfragen	schmökern stöbern	Freizeit verbringen	Musik Film	Spiele spielen	Kinder- Jugendbibliothek	Ausstellung/Veranstaltung/Führung	im Internet surfen	aus anderen Gründen	keine Angabe	mehrmals wöchentlich	einmal wöchentlich	mehrmals monatlich	einmal monatlich	seltener	zum ersten Mal hier	keine Angabe
Gesamt	88%	10%	16%	7%	31%	4%	2%	1%	17%	2%	5%	5%	0%	12%	25%	36%	19%	6%	1%	1%

7148 Bögen gesamt

Absolute Zahlen	6.290	728	1.125	503	2.216	319	110	65	1.243	162	370	322	18	864	1.766	2.607	1.375	422	72	42
-----------------	-------	-----	-------	-----	-------	-----	-----	----	-------	-----	-----	-----	----	-----	-------	-------	-------	-----	----	----

Geschlecht

männlich	1.817	432	551	158	621	120	52	26	213	38	141	89	5	397	595	724	337	136	22	11
weiblich	4.389	278	555	335	1.566	192	54	38	1.013	121	219	223	7	453	1.139	1.851	1.022	281	48	24

Altersgruppe

jünger als 14	323	10	39	49	141	41	23	28	131	11	40	27	3	90	122	135	59	22	7	2
14 bis 17	551	14	58	72	246	65	27	9	124	5	65	43		124	163	220	83	59	9	1
18 bis 24	594	36	84	59	256	53	16	1	34	1	61	50	2	99	149	243	93	69	15	4
25 bis 44	2.684	270	408	160	899	94	22	18	747	75	114	96	2	240	766	1.100	617	148	26	17
45 bis 59	1.323	187	292	79	457	32	10	4	142	37	46	61	1	160	343	548	322	70	8	10
60 und älter	615	171	193	62	154	17	3	1	22	24	20	28	1	110	156	281	159	37	4	

Tätigkeiten

Schüler(in)	1.095	44	140	156	496	138	57	37	273	16	126	103	6	261	341	445	171	110	20	6
Auszubildende(r)	126	7	17	15	36	6	3	4	16	1	15	10		24	37	46	25	10	2	
Studierende(r)	434	46	72	22	168	27	11		29	3	34	19	1	61	122	178	72	34	9	5
Fortbildung/Umschulung	49	13	7	7	15	4	2	1	11	2	2	3		10	12	25	9			
Hausfrau/-mann	1.144	73	118	69	359	36	7	14	418	51	26	47	1	69	290	504	294	56	7	5
Berufstätigkeit	3.007	347	570	181	1.042	87	21	13	564	77	121	108	5	299	814	1.220	709	173	25	21
zur Zeit ohne Tätigkeit	184	49	54	20	70	16	7	1	24	2	21	20		45	60	76	37	15	6	3
im Ruhestand	550	162	181	58	137	17	3	2	22	22	25	25		109	144	258	135	36	5	

Ort	Frage 3				Frage 4							Frage 5							
	Besuchsdauer				Wodurch aufmerksam geworden?							Verbindung zu anderen Tätigkeiten							
	bis zu 30 Minuten	30 Minuten bis eine Stunde	länger als eine Stunde	keine Angabe	Freunde, Mund-zu-Mund-Propaganda	Internetangebot	Plakate, Infos	Schule	Zeitung	Sonstiges	keine Angabe	komme ausschließlich in die Bibliothek	mit Einkauf	mit Arztbesuch oder Behördengang	Mittagspause	Schulbesuch	Volkshochschule kulturelle Veranstaltung	mit anderen Tätigkeiten	keine Angabe
Gesamt	50%	40%	10%	1%	43%	2%	6%	13%	5%	31%	6%	26%	54%	5%	6%	4%	2%	8%	1%

7148 Bögen gesamt

Absolute Zahlen	3.549	2.826	702	71	3.058	150	401	942	371	2.195	463	1.857	3.846	373	441	275	115	591	77
-----------------	-------	-------	-----	----	-------	-----	-----	-----	-----	-------	-----	-------	-------	-----	-----	-----	-----	-----	----

Geschlecht

männlich	1.011	918	276	17	928	58	134	256	115	661	171	644	1.059	119	167	81	27	195	34
weiblich	2.493	1.869	408	48	2.092	86	258	668	250	1.504	278	1.181	2.735	249	267	188	88	384	36

Altersgruppe

jünger als 14	179	165	90	3	167	13	10	125	5	126	15	175	154	12	28	32	5	49	5
14 bis 17	301	266	85	7	352	8	19	207	8	133	9	180	229	25	66	112	6	83	8
18 bis 24	345	237	82	8	336	23	28	158	13	168	11	150	304	27	66	89	8	64	6
25 bis 44	1.478	1.183	225	28	1.320	65	191	293	135	875	192	703	1.711	173	150	24	50	241	21
45 bis 59	757	588	106	10	514	24	91	94	113	557	130	353	864	80	104	9	29	90	16
60 und älter	369	290	83	5	273	9	45	23	79	268	70	218	449	48	12		15	37	12

Tätigkeiten

Schüler(in)	598	523	213	20	659	27	30	401	15	320	31	418	468	44	130	212	16	156	17
Auszubildende(r)	72	47	22	3	77	2	7	41	5	32	2	25	75	11	18	7	4	17	2
Studierende(r)	239	190	51	1	213	28	35	78	10	133	17	122	244	28	26	25	5	51	2
Fortbildung/Umschulung	26	24	5	1	15		9	7	4	21	3	13	28	6	2	3	5	7	
Hausfrau/-mann	680	459	75	11	561	13	65	118	88	374	86	273	802	75	15	7	32	87	12
Berufstätigkeit	1.686	1.304	244	27	1.326	68	207	273	182	1.106	262	788	1.909	156	252	17	45	240	26
zur Zeit ohne Tätigkeit	94	110	34	4	80	2	13	29	12	92	20	77	120	27	1	3	2	23	2
im Ruhestand	337	265	80	5	243	9	47	25	77	238	67	198	403	53	4		18	41	13

Ort	Frage 6							Frage 7						
	Wie finden Sie sich zurecht?							Beratung und Information						
	sehr gut	gut	befriedigend	ausreichend	schlecht	keine Erfahrung	keine Angabe	sehr gut	gut	befriedigend	ausreichend	schlecht	keine Erfahrung	keine Angabe
Gesamt	44%	43%	10%	1%	0%	1%	1%	53%	32%	7%	1%	1%	5%	1%

7148 Bögen gesamt

Absolute Zahlen	3.160	3.056	711	76	31	59	55	3.805	2.305	494	73	46	342	83
-----------------	-------	-------	-----	----	----	----	----	-------	-------	-----	----	----	-----	----

Geschlecht

männlich	954	991	199	28	10	24	16	1.129	765	145	18	12	123	30
weiblich	2.162	2.025	498	47	19	34	33	2.621	1.510	340	54	33	213	47

Altersgruppe

jünger als 14	253	133	34	1	5	7	4	247	116	35	9	9	17	4
14 bis 17	260	301	84	3		6	5	298	225	76	14	9	34	3
18 bis 24	255	326	70	9	3	6	3	274	261	65	12	4	53	3
25 bis 44	1.266	1.294	262	30	10	26	26	1.593	953	175	18	11	132	32
45 bis 59	679	599	147	22	2	5	7	810	464	88	11	5	69	14
60 und älter	345	307	72	9	5	6	3	458	213	27	3		27	19

Tätigkeiten

Schüler(in)	615	562	146	6	5	13	7	653	439	143	30	17	65	7
Auszubildende(r)	49	70	23		1	1		58	58	15	3	2	5	3
Studierende(r)	183	228	50	6	3	6	5	217	180	36	6	4	34	4
Fortbildung/Umschulung	28	25	3					32	21				3	
Hausfrau/-mann	570	504	119	9	4	11	8	732	357	72	8	4	40	12
Berufstätigkeit	1.431	1.419	310	45	10	20	26	1.758	1.071	203	21	13	159	36
zur Zeit ohne Tätigkeit	112	95	23	3	3	4	2	128	76	14	5	3	14	2
im Ruhestand	312	280	71	9	4	7	4	398	208	28	2	2	33	16

Ort	Frage 8: Wie häufig nutzen Sie folgende Angebote?																				
	Zeitungen			Zeitschriften			CD-/DVD-Player			Online-Ausleihe			PC-Arbeitsplatz			Internetservice			Kopierer/Drucker		
	regelmäßig	selten	gar nicht	regelmäßig	selten	gar nicht	regelmäßig	selten	gar nicht	regelmäßig	selten	gar nicht	regelmäßig	selten	gar nicht	regelmäßig	selten	gar nicht	regelmäßig	selten	gar nicht
Gesamt	14%	27%	47%	27%	39%	26%	14%	17%	47%	7%	13%	54%	9%	17%	56%	12%	18%	51%	5%	26%	52%

7148 Bögen gesamt

Absolute Zahlen	1.022	1.942	3.346	1.897	2.753	1.843	1.016	1.205	3.343	515	961	3.841	644	1.183	4.006	827	1.287	3.655	342	1.891	3.709
-----------------	-------	-------	-------	-------	-------	-------	-------	-------	-------	-----	-----	-------	-----	-------	-------	-----	-------	-------	-----	-------	-------

Geschlecht

männlich	540	623	800	823	748	439	362	342	945	179	352	1.034	225	404	1.117	281	442	997	124	623	1.044
weiblich	460	1.289	2.513	1.039	1.979	1.380	641	843	2.363	327	597	2.766	405	762	2.849	535	826	2.619	208	1.238	2.633

Altersgruppe

jünger als 14	19	70	288	88	145	157	94	90	182	25	55	259	66	98	213	44	90	235	20	80	262
14 bis 17	43	147	418	127	252	234	131	160	284	30	107	407	112	173	326	90	149	361	40	187	372
18 bis 24	64	208	366	141	280	223	108	118	347	57	96	413	106	146	376	132	155	340	38	206	381
25 bis 44	408	843	1.431	762	1.261	737	450	480	1.469	267	417	1.644	232	471	1.840	367	545	1.613	129	761	1.675
45 bis 59	268	439	564	467	551	301	160	242	714	92	210	752	80	200	853	135	246	736	58	406	713
60 und älter	165	179	186	229	191	135	41	73	262	32	48	270	25	53	296	34	64	273	40	184	215

Tätigkeiten

Schüler(in)	80	299	850	261	507	482	263	303	600	75	186	842	221	339	672	184	310	717	77	344	780
Auszubildende(r)	13	32	86	30	49	52	30	26	66	7	20	87	23	41	59	16	38	68	8	35	80
Studierende(r)	75	145	232	126	198	134	60	72	227	60	80	219	59	96	284	102	100	233	29	155	254
Fortbildung/Umschulung	14	15	23	15	26	12	6	10	29	8	9	28	4	9	35	4	16	29	4	23	24
Hausfrau/-mann	109	320	634	267	521	315	160	212	617	76	148	704	66	133	786	104	177	697	44	281	680
Berufstätigkeit	524	987	1.427	971	1.354	733	471	525	1.625	266	480	1.773	228	510	1.975	384	574	1.738	137	867	1.774
zur Zeit ohne Tätigkeit	66	66	90	77	81	60	31	41	106	12	30	122	34	41	125	26	50	114	19	82	99
im Ruhestand	160	166	160	210	165	121	42	64	228	29	41	238	25	51	256	35	60	233	34	165	191

Ort	Frage 8: Wie häufig nutzen Sie folgende Angebote?																		
	Arbeitstische			Auskunftsdienst			OPAC			Kinderveranst.			Erw.Veranst.			Ausstellung			keine Angabe
	regelmäßig	selten	gar nicht	regelmäßig	selten	gar nicht	regelmäßig	selten	gar nicht	regelmäßig	selten	gar nicht	regelmäßig	selten	gar nicht	regelmäßig	selten	gar nicht	
Gesamt	10%	27%	44%	13%	44%	26%	25%	18%	38%	5%	17%	59%	3%	22%	57%	3%	22%	57%	3%

7148 Bögen gesamt

Absolute Zahlen	706	1.963	3.135	894	3.113	1.890	1.764	1.291	2.737	387	1.193	4.235	211	1.603	4.061	185	1.574	4.049	195
-----------------	-----	-------	-------	-----	-------	-------	-------	-------	-------	-----	-------	-------	-----	-------	-------	-----	-------	-------	-----

Geschlecht

männlich	259	618	850	225	939	583	614	473	671	77	267	1.369	49	439	1.246	45	430	1.235	44
weiblich	425	1.324	2.257	652	2.145	1.283	1.131	801	2.037	300	912	2.820	155	1.143	2.770	137	1.124	2.768	139

Altersgruppe

jünger als 14	57	123	181	50	155	162	60	42	249	42	114	214	15	30	308	22	101	240	13
14 bis 17	96	225	274	87	256	254	159	107	327	10	64	518	17	94	482	13	107	469	14
18 bis 24	106	223	292	98	299	221	269	119	235	9	31	586	7	92	521	6	89	524	6
25 bis 44	228	831	1.478	391	1.399	763	841	614	1.091	254	729	1.610	57	740	1.748	52	681	1.801	50
45 bis 59	131	385	625	174	684	314	310	293	536	38	184	893	70	438	675	53	394	699	30
60 und älter	53	118	212	64	235	123	82	76	224	11	36	304	31	159	218	33	147	215	59

Tätigkeiten

Schüler(in)	216	434	543	165	526	509	309	190	676	57	200	943	31	164	987	36	247	902	31
Auszubildende(r)	12	50	60	17	60	44	36	26	61	5	14	106	6	20	98	4	21	97	2
Studierende(r)	66	148	226	67	222	144	226	105	110	9	27	401	5	91	338	5	77	354	5
Fortbildung/Umschulung	14	17	18	8	33	8	17	17	15	5	15	28	6	12	31	5	13	32	
Hausfrau/-mann	63	290	624	149	563	301	224	215	521	147	372	503	43	323	639	34	306	659	35
Berufstätigkeit	274	920	1.537	433	1.548	780	872	698	1.187	184	631	1.918	103	893	1.776	77	820	1.828	54
zur Zeit ohne Tätigkeit	29	80	83	37	106	60	70	41	76	8	24	163	4	58	134	8	51	137	8
im Ruhestand	51	94	190	61	197	114	68	63	202	9	24	271	27	140	193	28	121	195	56

Ort	Frage 9: Sind unsere Medienangebote aktuell?																				
	Romane			Sachbücher			Jugendbücher			Kinderbücher			Audiomedien			Videomedien			Software		
	aktuell	weniger aktuell	veraltet	aktuell	weniger aktuell	veraltet	aktuell	weniger aktuell	veraltet	aktuell	weniger aktuell	veraltet	aktuell	weniger aktuell	veraltet	aktuell	weniger aktuell	veraltet	aktuell	weniger aktuell	veraltet
Gesamt	41%	32%	4%	31%	35%	7%	29%	24%	2%	26%	25%	3%	19%	29%	8%	19%	28%	9%	11%	26%	7%

7148 Bögen gesamt

Absolute Zahlen	2.912	2.257	289	2.212	2.508	509	2.057	1.688	162	1.891	1.800	182	1.334	2.041	593	1.370	2.030	659	794	1.886	469
-----------------	-------	-------	-----	-------	-------	-----	-------	-------	-----	-------	-------	-----	-------	-------	-----	-------	-------	-----	-----	-------	-----

Geschlecht

männlich	759	676	84	643	796	172	407	547	40	388	542	49	447	635	207	436	644	198	224	594	247
weiblich	2.124	1.559	195	1.543	1.688	324	1.622	1.126	117	1.480	1.240	129	875	1.381	375	920	1.358	449	562	1.275	210

Altersgruppe

jünger als 14	129	147	39	154	141	32	251	103	26	168	154	40	120	123	58	132	131	56	102	142	43
14 bis 17	265	266	38	254	259	44	336	201	36	190	267	32	188	245	95	225	236	95	131	275	65
18 bis 24	300	250	19	217	287	51	196	243	11	158	243	15	171	267	69	168	257	96	91	266	69
25 bis 44	1.216	887	89	832	1.069	207	856	760	45	962	754	64	546	914	233	548	902	271	307	796	170
45 bis 59	635	464	62	457	512	110	309	278	26	301	271	16	228	360	86	221	379	90	122	299	81
60 und älter	295	187	24	247	177	35	57	63	5	68	61	5	60	82	26	53	77	21	30	63	12

Tätigkeiten

Schüler(in)	501	509	82	479	519	99	670	405	68	423	514	79	376	470	176	419	469	192	259	517	145
Auszubildende(r)	59	47	4	43	58	11	42	51	2	33	48	6	36	54	13	36	49	15	28	49	10
Studierende(r)	216	152	17	155	195	37	103	158	6	93	153	4	117	152	54	122	160	62	53	164	43
Fortbildung/Umschulung	16	23		16	29	2	12	19	1	9	22	2	12	20	4	7	22	1	5	14	2
Hausfrau/-mann	555	328	37	380	399	66	428	281	21	494	285	26	193	326	62	200	319	74	120	263	40
Berufstätigkeit	1.373	1.046	118	969	1.171	252	816	754	58	861	752	58	566	963	252	558	959	278	310	827	192
zur Zeit ohne Tätigkeit	84	67	13	55	94	21	52	55	6	49	51	4	37	68	19	43	67	23	19	63	24
im Ruhestand	259	162	21	218	165	33	41	50	6	52	52	6	52	71	21	46	68	18	26	54	12

Ort	Frage 9: Medienangebote aktuell?							Frage 10						Frage 11							
	Internet			E-Mail-Ben.				Medien häufig ausgeliehen?						Gebühren							
	aktuell	weniger aktuell	veraltet	aktuell	weniger aktuell	veraltet	keine Angabe	sehr oft	oft	selten	sehr selten	fast nie	keine Erfahrung	keine Angabe	angemessen	eher angemessen	neutral	eher unangemessen	unangemessen	keine Gebühren	keine Angabe
Gesamt	20%	19%	2%	14%	18%	3%	11%	16%	25%	26%	9%	10%	9%	4%	65%	12%	8%	3%	3%	5%	5%

7148 Bögen gesamt

Absolute Zahlen	1.398	1.325	138	1.026	1.314	210	772	1.165	1.781	1.870	676	726	642	288	4.623	887	586	207	180	331	334
-----------------	-------	-------	-----	-------	-------	-----	-----	-------	-------	-------	-----	-----	-----	-----	-------	-----	-----	-----	-----	-----	-----

Geschlecht

männlich	433	449	58	300	426	85	290	293	511	629	272	229	202	86	1.363	295	211	67	66	108	112
weiblich	950	859	78	716	872	121	455	854	1.245	1.218	401	481	433	186	3.205	575	369	137	109	218	205

Altersgruppe

jünger als 14	130	99	30	92	116	39	27	154	72	91	22	57	24	17	217	63	44	12	23	41	37
14 bis 17	263	195	17	176	224	32	34	175	176	154	51	62	28	13	317	81	86	24	35	92	24
18 bis 24	204	203	23	135	208	32	55	104	184	210	62	54	50	8	355	112	84	33	16	49	23
25 bis 44	508	533	41	394	498	66	335	391	765	832	290	250	293	93	1.983	394	219	72	57	85	104
45 bis 59	206	209	13	165	186	28	143	202	375	395	161	156	131	41	1.075	140	97	40	21	30	58
60 und älter	64	47	3	47	43	1	116	93	144	146	72	120	90	82	547	62	39	14	15	22	48

Tätigkeiten

Schüler(in)	473	380	52	315	426	85	84	359	322	333	101	138	64	37	649	188	173	44	67	161	72
Auszubildende(r)	41	37	6	26	37	5	14	33	37	37	11	10	12	4	85	23	13	10	6	4	3
Studierende(r)	122	125	15	93	122	28	49	64	129	141	49	45	42	11	262	87	45	25	9	32	21
Fortbildung/Umschulung	14	10		7	11		3	6	14	16	7	7	3	3	37	7	5	2	1	2	2
Hausfrau/-mann	173	165	10	149	151	12	131	185	303	333	94	129	133	48	916	116	64	25	24	29	51
Berufstätigkeit	507	549	39	411	509	68	353	444	873	885	360	290	312	97	2.284	420	231	84	55	79	108
zur Zeit ohne Tätigkeit	47	50	8	27	48	8	42	40	55	64	19	24	26	14	145	29	27	9	8	7	17
im Ruhestand	55	41	3	38	37	1	117	75	138	132	65	118	89	70	503	46	42	13	14	19	50

Ort	Frage 12											Frage 14a			Frage 14b						
	Atmosphäre in der Bibliothek											Geschlecht			Alter						
	super	anregend	lebendig	kommunikativ	ruhig	langweilig	laut	muffig, stickig, angestaubt	altmodisch	ganz anders	keine Angabe	männlich	weiblich	keine Angabe	jünger als 14	14 bis 17	18 bis 24	25 bis 44	45 bis 59	60 und älter	keine Angabe
Gesamt	21%	28%	30%	19%	48%	2%	5%	3%	3%	10%	2%	31%	67%	2%	6%	9%	9%	41%	20%	10%	4%

7148 Bögen gesamt

Absolute Zahlen	1.514	1.989	2.152	1.350	3.408	157	345	207	232	687	141	2.222	4.818	108	437	659	672	2.914	1.461	747	258
-----------------	-------	-------	-------	-------	-------	-----	-----	-----	-----	-----	-----	-------	-------	-----	-----	-----	-----	-------	-------	-----	-----

Geschlecht

männlich	417	600	645	381	1.036	54	134	47	53	159	41	2.222			146	176	174	803	500	354	69
weiblich	1.071	1.362	1.477	961	2.331	100	206	153	176	522	83	4.818			289	482	497	2.103	948	391	108

Altersgruppe

jünger als 14	224	79	121	53	228	23	16	15	18	28	9	146	289	2	437							
14 bis 17	251	131	140	96	449	36	15	36	22	53	10	176	482	1		659						
18 bis 24	174	186	141	99	428	10	21	17	23	81	8	174	497	1			672					
25 bis 44	546	882	950	622	1.317	42	132	85	112	326	51	803	2.103	8				2.914				
45 bis 59	199	444	501	307	600	24	89	35	34	132	22	500	948	13					1.461			
60 und älter	72	212	231	139	279	9	55	9	13	50	17	354	391	2							747	

Tätigkeiten

Schüler(in)	536	274	308	195	854	63	45	59	52	118	24	399	943	12	416	633	234	26	2	2	41
Auszubildende(r)	44	39	37	26	79	4	4	8	2	12	2	29	114	1	2	17	87	33	3		2
Studierende(r)	117	141	122	63	258	7	24	7	13	49	9	165	314	2		1	256	207	11	1	5
Fortbildung/Umschulung	11	20	21	11	21	1	6	2	1	7	1	16	39	1			8	29	13	3	3
Hausfrau/-mann	242	381	418	305	532	20	40	41	51	129	15	33	1.187	5	2	1	8	810	295	75	34
Berufstätigkeit	516	1.002	1.084	697	1.438	55	169	97	115	355	52	1.127	2.106	28	5	4	65	1.919	1.096	92	80
zur Zeit ohne Tätigkeit	43	55	71	37	115	2	20	4	6	22	8	110	131	1	4	1	23	132	70	6	6
im Ruhestand	62	194	196	117	278	9	49	9	10	48	15	350	330	7	2			10	52	587	36

Ort	14c	Frage 14d				Frage 15								Frage 16	
	Ort	Leseausweis?				Welcher Tätigkeit gehen Sie nach?								Anmerkung	
	keine Angabe	Leseausweis? Ja	Leseausweis? Nein	keine Angabe	Schüler(in)	Auszubildende(r)	Studierende(r)	Fortbildung/Umschulung	Hausfrau/-mann	Berufstätigkeit	zur Zeit ohne Tätigkeit	im Ruhestand	keine Angabe	Anmerkung	keine Angabe
Gesamt	4%	88%	6%	6%	19%	2%	7%	1%	17%	46%	3%	10%	2%	27%	73%

7148 Bögen gesamt

Absolute Zahlen	320	6.321	400	427	1.354	144	481	56	1.225	3.261	242	687	145	5.199	1.949
-----------------	-----	-------	-----	-----	-------	-----	-----	----	-------	-------	-----	-----	-----	-------	-------

Geschlecht

männlich	88	1.920	197	105	399	29	165	16	33	1.127	110	350	31	1.636	586
weiblich	154	4.370	199	249	943	114	314	39	1.187	2.106	131	330	58	3.485	1.333

Altersgruppe

jünger als 14	14	373	36	28	416	2			2	5	4	2	10	279	158
14 bis 17	19	595	40	24	633	17	1		1	4	1		6	469	190
18 bis 24	11	595	51	26	234	87	256	8	8	65	23		6	524	148
25 bis 44	53	2.636	139	139	26	33	207	29	810	1.919	132	10	31	2.086	828
45 bis 59	37	1.329	63	69	2	3	11	13	295	1.096	70	52	15	1.078	383
60 und älter	15	647	59	41	2		1	3	75	92	6	587	11	572	175

Tätigkeiten

Schüler(in)	66	1.197	87	70	1.354	10	2	2	5	9	2			932	422
Auszubildende(r)	5	123	11	10	10	144	2	1	1	2		1		113	31
Studierende(r)	16	433	28	20	2	2	481	2	17	17		2		370	111
Fortbildung/Umschulung	4	46	6	4	2	1	2	56	7	11	1	5		34	22
Hausfrau/-mann	39	1.095	52	78	5	1	17	7	1.225	305	20	21		891	334
Berufstätigkeit	103	2.957	154	150	9	2	17	11	305	3.261	4	6		2.360	901
zur Zeit ohne Tätigkeit	8	201	22	19	2			1	20	4	242	1		170	72
im Ruhestand	32	590	60	37		1	2	5	21	6	1	687		520	167

Ort	Frage 1													Frage2						
	Warum besuchen Sie heute unsere Bibliothek?													Häufigkeit des Besuchs						
	Bücher/Medien entleihen, abgeben ...	Zeitung lesen	Zeitschrift lesen	Information erfragen	schmökern stöbern	Freizeit verbringen	Musik Film	Spiele spielen	Kinder- Jugendbibliothek	Ausstellung/Veranstaltung/Führung	im Internet surfen	aus anderen Gründen	keine Angabe	mehrmals wöchentlich	einmal wöchentlich	mehrmals monatlich	einmal monatlich	seltener	zum ersten Mal hier	keine Angabe
Gesamt	88%	10%	16%	7%	31%	4%	2%	1%	17%	2%	5%	5%	0%	12%	25%	36%	19%	6%	1%	1%

Besuchshäufigkeit

mehrmals wöchentlich	665	265	292	102	321	99	28	22	111	28	128	58	2	864	1.766	2.607	1.375	422	72
einmal wöchentlich	1.578	232	344	123	611	103	30	13	337	36	93	75	3						
mehrmals monatlich	2.416	171	333	163	803	83	31	20	475	73	92	96	5						
einmal monatlich	1.251	39	109	63	344	23	12	8	267	18	32	45							
seltener	315	15	39	39	103	5	8	2	42	6	18	28	1						
zum ersten Mal hier	37	3	4	9	25	3	1		8	1	1	14	1						

Besuchsdauer

bis zu 30 Minuten	3.205	192	318	185	841	76	34	14	537	56	96	120	6	322	830	1.345	758	245	37	12
30 Minuten bis eine Stunde	2.489	377	573	229	1.082	144	49	30	564	83	169	119	4	338	735	1.061	529	131	21	11
länger als eine Stunde	541	156	221	81	273	94	27	18	131	21	98	79	1	200	187	179	76	40	14	6

Leseausweis

Leseausweis? Ja	5.741	591	954	423	1.983	263	85	47	1.115	145	305	259	11	743	1.587	2.374	1.230	325	33	29
Leseausweis? Nein	199	87	91	38	114	35	13	9	51	9	33	39	1	68	70	89	66	68	34	5

Ort	Frage 3				Frage 4							Frage 5							
	Besuchsdauer				Wodurch aufmerksam geworden?							Verbindung zu anderen Tätigkeiten							
	bis zu 30 Minuten	30 Minuten bis eine Stunde	länger als eine Stunde	keine Angabe	Freunde, Mund-zu-Mund-Propaganda	Internetangebot	Plakate, Infos	Schule	Zeitung	Sonstiges	keine Angabe	komme ausschließlich in die Bibliothek	mit Einkauf	mit Arztbesuch oder Behördengang	Mittagspause	Schulbesuch	Volkshochschule kulturelle Veranstaltung	mit anderen Tätigkeiten	keine Angabe
Gesamt	50%	40%	10%	1%	43%	2%	6%	13%	5%	31%	6%	26%	54%	5%	6%	4%	2%	8%	1%

Besuchshäufigkeit

mehrmals wöchentlich	322	338	200	4	345	24	64	142	48	273	43	285	349	35	93	67	8	93	12
einmal wöchentlich	830	735	187	14	767	35	107	210	86	541	125	446	954	65	141	72	35	153	18
mehrmals monatlich	1.345	1.061	179	22	1.100	53	152	328	149	826	165	668	1.482	147	135	79	45	193	19
einmal monatlich	758	529	76	12	591	29	57	178	63	428	94	333	806	86	49	31	20	93	15
seltener	245	131	40	6	198	4	12	70	24	110	19	101	210	33	17	18	4	45	4
zum ersten Mal hier	37	21	14		43	5	8	11	1	7	3	16	30	3	3	6	3	11	1

Besuchsdauer

bis zu 30 Minuten	3.549				1.629	77	177	430	170	1.031	225	768	2.043	200	229	131	48	284	35
30 Minuten bis eine Stunde		2.826			1.149	50	175	368	163	929	182	796	1.510	136	167	106	46	225	24
länger als eine Stunde			702		259	21	47	136	34	214	38	276	261	35	41	35	18	77	9

Leseausweis

Leseausweis? Ja	3.165	2.506	594	56	2.709	122	350	812	324	1.975	414	1.607	3.443	332	398	245	109	506	62
Leseausweis? Nein	179	153	65	3	188	15	28	54	23	102	11	113	193	17	22	17	3	48	5

Ort	Frage 6							Frage 7						
	Wie finden Sie sich zurecht?							Beratung und Information						
	sehr gut	gut	befriedigend	ausreichend	schlecht	keine Erfahrung	keine Angabe	sehr gut	gut	befriedigend	ausreichend	schlecht	keine Erfahrung	keine Angabe
Gesamt	44%	43%	10%	1%	0%	1%	1%	53%	32%	7%	1%	1%	5%	1%

Besuchshäufigkeit

mehrmals wöchentlich	498	286	60	7	6	4	3	516	230	53	10	13	33	9
einmal wöchentlich	866	727	138	11	5	4	15	984	575	110	14	9	57	17
mehrmals monatlich	1.131	1.156	266	21	9	7	17	1.384	860	180	33	9	110	31
einmal monatlich	516	657	154	27	5	7	9	692	477	101	8	8	76	13
seltener	124	192	80	8	5	10	3	180	140	42	6	4	46	4
zum ersten Mal hier	12	23	7	1	1	27	1	30	14	4	1	2	19	2

Besuchsdauer

bis zu 30 Minuten	1.543	1.533	358	41	13	36	25	1.905	1.161	232	32	17	169	33
30 Minuten bis eine Stunde	1.205	1.268	282	28	11	15	17	1.460	933	214	30	14	142	33
länger als eine Stunde	388	228	61	6	6	8	5	409	188	45	9	13	30	8

Leseausweis

Leseausweis? Ja	2.817	2.730	613	62	25	33	41	3.418	2.054	431	58	36	270	54
Leseausweis? Nein	149	170	50	3	2	22	4	146	132	33	7	6	62	14

Ort	Frage 8: Wie häufig nutzen Sie folgende Angebote?																				
	Zeitungen			Zeitschriften			CD-/DVD-Player			Online-Ausleihe			PC-Arbeitsplatz			Internetservice			Kopierer/Drucker		
	regelmäßig	selten	gar nicht	regelmäßig	selten	gar nicht	regelmäßig	selten	gar nicht	regelmäßig	selten	gar nicht	regelmäßig	selten	gar nicht	regelmäßig	selten	gar nicht	regelmäßig	selten	gar nicht
Gesamt	14%	27%	47%	27%	39%	26%	14%	17%	47%	7%	13%	54%	9%	17%	56%	12%	18%	51%	5%	26%	52%

Besuchshäufigkeit

mehrmals wöchentlich	316	209	252	405	269	114	180	131	306	68	121	388	163	193	329	145	190	317	113	305	284
einmal wöchentlich	320	500	742	611	692	316	342	289	742	181	251	861	173	290	952	227	320	860	89	542	804
mehrmals monatlich	260	778	1.251	616	1.094	661	324	476	1.264	182	369	1.425	185	425	1.533	294	481	1.355	86	687	1.425
einmal monatlich	77	318	828	196	513	545	116	223	766	68	160	851	71	200	882	129	208	813	39	250	883
seltener	32	113	229	48	156	172	40	68	226	13	47	267	34	59	263	23	73	259	10	79	263
zum ersten Mal hier	12	12	28	13	17	23	12	9	23	3	8	29	12	10	26	5	9	32	4	15	31

Besuchsdauer

bis zu 30 Minuten	380	903	1.834	719	1.430	1.068	502	593	1.735	247	465	1.992	239	509	2.177	348	578	1.988	110	828	2.024
30 Minuten bis eine Stunde	460	822	1.241	865	1.085	635	385	495	1.296	213	395	1.476	269	522	1.503	352	544	1.355	143	816	1.390
länger als eine Stunde	176	203	241	298	211	126	122	109	284	53	97	334	129	139	294	120	155	282	83	232	263

Leseausweis

Leseausweis? Ja	854	1.733	3.025	1.633	2.511	1.643	904	1.083	3.001	478	878	3.429	559	1.055	3.616	766	1.160	3.260	298	1.705	3.328
Leseausweis? Nein	101	95	157	121	112	112	51	47	178	14	36	210	43	62	193	28	56	204	24	80	198

Ort	Frage 8: Wie häufig nutzen Sie folgende Angebote?																		
	Arbeitstische			Auskunftsdienst			OPAC			Kinderveranst.			Erw.Veranst.			Ausstellung			keine Angabe
	regelmäßig	selten	gar nicht	regelmäßig	selten	gar nicht	regelmäßig	selten	gar nicht	regelmäßig	selten	gar nicht	regelmäßig	selten	gar nicht	regelmäßig	selten	gar nicht	
Gesamt	10%	27%	44%	13%	44%	26%	25%	18%	38%	5%	17%	59%	3%	22%	57%	3%	22%	57%	3%

Besuchshäufigkeit

mehrmals wöchentlich	166	249	252	134	358	185	229	166	260	51	101	492	47	218	402	46	212	402	7
einmal wöchentlich	210	510	677	230	804	399	496	327	586	122	306	992	67	424	942	54	408	942	35
mehrmals monatlich	224	745	1.181	333	1.185	671	682	491	971	138	462	1.562	70	614	1.507	51	609	1.502	69
einmal monatlich	79	343	735	144	590	436	287	225	644	60	253	846	18	265	871	28	267	860	43
seltener	17	93	244	41	147	162	58	72	222	9	58	284	5	67	279	2	60	284	18
zum ersten Mal hier	6	11	29	8	14	24	6	6	32	5	10	32	4	9	33	4	10	35	17

Besuchsdauer

bis zu 30 Minuten	199	893	1.825	395	1.501	1.060	779	618	1.515	153	606	2.157	90	781	2.082	67	761	2.096	112
30 Minuten bis eine Stunde	321	865	1.096	372	1.278	684	774	542	963	172	477	1.650	81	665	1.569	77	636	1.570	63
länger als eine Stunde	177	188	192	117	307	133	200	121	230	57	101	394	40	148	372	40	162	350	12

Leseausweis

Leseausweis? Ja	628	1.768	2.810	806	2.848	1.647	1.670	1.163	2.386	338	1.065	3.813	187	1.441	3.635	167	1.430	3.620	147
Leseausweis? Nein	38	88	168	33	121	139	33	56	192	21	49	220	9	62	225	6	57	227	18

Ort	Frage 9: Sind unsere Medienangebote aktuell?																				
	Romane			Sachbücher			Jugendbücher			Kinderbücher			Audiomedien			Videomedien			Software		
	aktuell	weniger aktuell	veraltet	aktuell	weniger aktuell	veraltet	aktuell	weniger aktuell	veraltet	aktuell	weniger aktuell	veraltet	aktuell	weniger aktuell	veraltet	aktuell	weniger aktuell	veraltet	aktuell	weniger aktuell	veraltet
Gesamt	41%	32%	4%	31%	35%	7%	29%	24%	2%	26%	25%	3%	19%	29%	8%	19%	28%	9%	11%	26%	7%

Besuchshäufigkeit

mehrmals wöchentlich	400	221	44	315	276	65	308	178	23	240	227	22	238	218	88	264	222	82	120	261	78
einmal wöchentlich	781	565	66	581	650	126	580	406	40	517	429	50	418	533	145	418	542	171	221	496	134
mehrmals monatlich	1.076	853	107	814	964	179	723	654	49	690	670	65	442	786	224	447	788	246	285	690	157
einmal monatlich	514	457	51	374	465	102	336	331	38	337	349	33	177	368	87	180	346	107	111	317	71
seltener	118	135	15	105	126	29	89	100	7	87	105	9	49	112	36	46	112	41	46	99	24
zum ersten Mal hier	11	14	3	11	16	3	11	14	2	13	10	1	6	11	5	8	11	4	7	11	4

Besuchsdauer

bis zu 30 Minuten	1.496	1.094	127	1.086	1.218	210	1.011	850	76	954	865	85	657	990	285	680	1.013	314	398	910	205
30 Minuten bis eine Stunde	1.128	943	111	869	1.044	235	824	662	64	754	725	70	520	848	238	538	820	265	307	770	195
länger als eine Stunde	262	201	45	237	223	61	207	159	21	169	193	23	148	176	66	138	180	73	82	191	64

Leseausweis

Leseausweis? Ja	2.677	2.029	252	2.008	2.273	450	1.867	1.518	143	1.712	1.618	157	1.229	1.836	544	1.260	1.832	600	719	1.711	424
Leseausweis? Nein	94	113	12	89	119	19	86	83	11	81	91	14	49	98	19	45	90	24	44	85	21

Ort	Frage 9: Medienangebote aktuell?							Frage 10							Frage 11						
	Internet			E-Mail-Ben.				Medien häufig ausgeliehen?							Gebühren						
	aktuell	weniger aktuell	veraltet	aktuell	weniger aktuell	veraltet	keine Angabe	sehr oft	oft	selten	sehr selten	fast nie	keine Erfahrung	keine Angabe	angemessen	eher angemessen	neutral	eher unangemessen	unangemessen	keine Gebühren	keine Angabe
Gesamt	20%	19%	2%	14%	18%	3%	11%	16%	25%	26%	9%	10%	9%	4%	65%	12%	8%	3%	3%	5%	5%

Besuchshäufigkeit

mehrmals wöchentlich	253	159	32	158	171	48	91	220	219	184	61	81	62	37	531	114	64	21	34	44	56
einmal wöchentlich	373	328	30	277	315	52	131	334	453	479	158	159	117	66	1.159	220	139	51	51	77	69
mehrmals monatlich	486	489	49	354	490	74	237	403	692	721	260	258	182	91	1.743	307	212	78	52	115	100
einmal monatlich	198	238	19	173	230	21	166	159	334	363	141	166	159	53	903	182	113	37	29	52	59
seltener	67	96	5	51	91	13	104	43	68	107	53	52	77	22	238	54	46	19	9	29	27
zum ersten Mal hier	11	9	3	8	10	1	35	3	3	7	1	8	39	11	29	7	6	1	4	11	14

Besuchsdauer

bis zu 30 Minuten	621	667	64	480	664	96	391	533	868	951	338	378	338	143	2.382	427	284	97	64	153	142
30 Minuten bis eine Stunde	570	535	47	421	508	76	277	450	735	762	278	255	248	98	1.784	381	237	82	79	138	125
länger als eine Stunde	193	110	26	118	126	36	92	170	163	145	50	86	49	39	420	71	59	26	32	38	56

Leseausweis

Leseausweis? Ja	1.287	1.182	119	942	1.187	182	590	1.039	1.617	1.695	624	637	510	199	4.178	789	513	177	151	285	228
Leseausweis? Nein	64	67	8	48	64	13	109	45	63	80	24	49	98	41	185	51	41	18	15	25	65

Ort	Frage 12											Frage 14a			Frage 14b						
	Atmosphäre in der Bibliothek											Geschlecht			Alter						
	super	anregend	lebendig	kommunikativ	ruhig	langweilig	laut	muffig, stickig, angestaubt	altmodisch	ganz anders	keine Angabe	männlich	weiblich	keine Angabe	jünger als 14	14 bis 17	18 bis 24	25 bis 44	45 bis 59	60 und älter	keine Angabe
Gesamt	21%	28%	30%	19%	48%	2%	5%	3%	3%	10%	2%	31%	67%	2%	6%	9%	9%	41%	20%	10%	4%

Besuchshäufigkeit

mehrmals wöchentlich	270	246	277	169	375	25	78	22	26	94	8	397	453	14	90	124	99	240	160	110	41
einmal wöchentlich	439	532	588	408	780	31	98	53	50	159	30	595	1.139	32	122	163	149	766	343	156	67
mehrmals monatlich	519	761	789	488	1.278	56	109	73	82	264	51	724	1.851	32	135	220	243	1.100	548	281	80
einmal monatlich	201	343	382	229	702	31	38	32	53	117	24	337	1.022	16	59	83	93	617	322	159	42
seltener	64	81	83	40	232	12	16	20	16	45	12	136	281	5	22	59	69	148	70	37	17
zum ersten Mal hier	13	15	22	14	27	2	2	5	4	5	7	22	48	2	7	9	15	26	8	4	3

Besuchsdauer

bis zu 30 Minuten	674	929	1.086	666	1.669	71	108	90	120	290	71	1.011	2.493	45	179	301	345	1.478	757	369	120
30 Minuten bis eine Stunde	571	845	852	549	1.372	64	167	92	86	295	49	918	1.869	39	165	266	237	1.183	588	290	97
länger als eine Stunde	252	199	196	122	335	20	66	22	23	95	12	276	408	18	90	85	82	225	106	83	31

Leseausweis

Leseausweis? Ja	1.336	1.793	1.903	1.211	3.052	133	292	171	208	624	99	1.920	4.370	31	373	595	595	2.636	1.329	647	146
Leseausweis? Nein	75	95	118	63	180	12	28	18	11	35	15	197	199	4	36	40	51	139	63	59	12

Ort	14c	Frage 14d				Frage 15								Frage 16	
	Ort	Leseausweis?			Welcher Tätigkeit gehen Sie nach?								Anmerkung		
	keine Angabe	Leseausweis? Ja	Leseausweis? Nein	keine Angabe	Schüler(in)	Auszubildende(r)	Studierende(r)	Fortbildung/Umschulung	Hausfrau/-mann	Berufstätigkeit	zur Zeit ohne Tätigkeit	im Ruhestand	keine Angabe	Anmerkung	keine Angabe
Gesamt	4%	88%	6%	6%	19%	2%	7%	1%	17%	46%	3%	10%	2%	27%	73%

Besuchshäufigkeit

mehrmals wöchentlich	45	743	68	53	261	24	61	10	69	299	45	109	22	562	302
einmal wöchentlich	82	1.587	70	109	341	37	122	12	290	814	60	144	41	1.239	527
mehrmals monatlich	107	2.374	89	144	445	46	178	25	504	1.220	76	258	48	1.888	719
einmal monatlich	51	1.230	66	79	171	25	72	9	294	709	37	135	21	1.071	304
seltener	21	325	68	29	110	10	34		56	173	15	36	7	353	69
zum ersten Mal hier	6	33	34	5	20	2	9		7	25	6	5		59	13

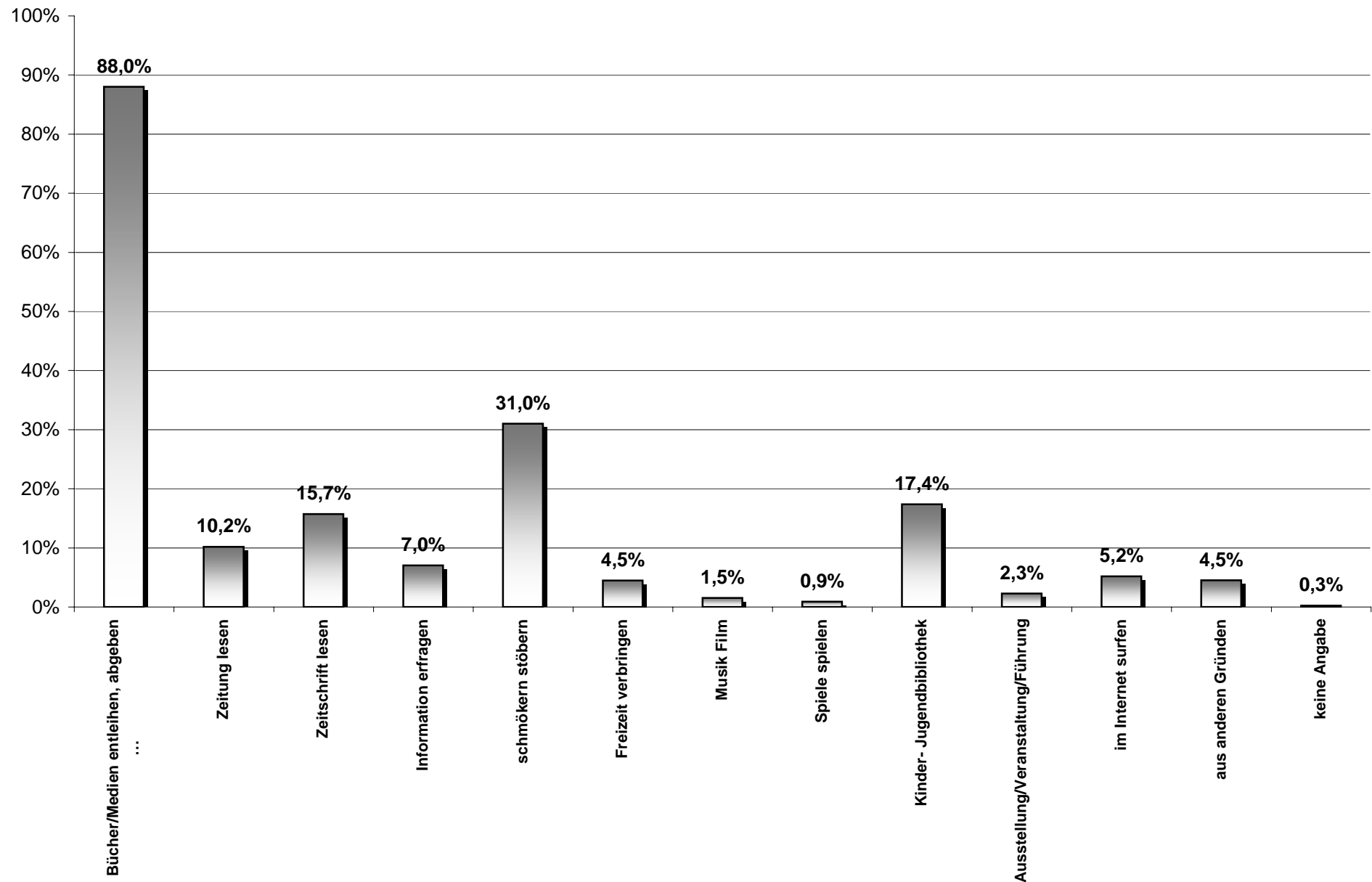
Besuchsdauer

bis zu 30 Minuten	152	3.165	179	205	598	72	239	26	680	1.686	94	337	54	2.721	828
30 Minuten bis eine Stunde	118	2.506	153	167	523	47	190	24	459	1.304	110	265	68	2.005	821
länger als eine Stunde	41	594	65	43	213	22	51	5	75	244	34	80	20	426	276

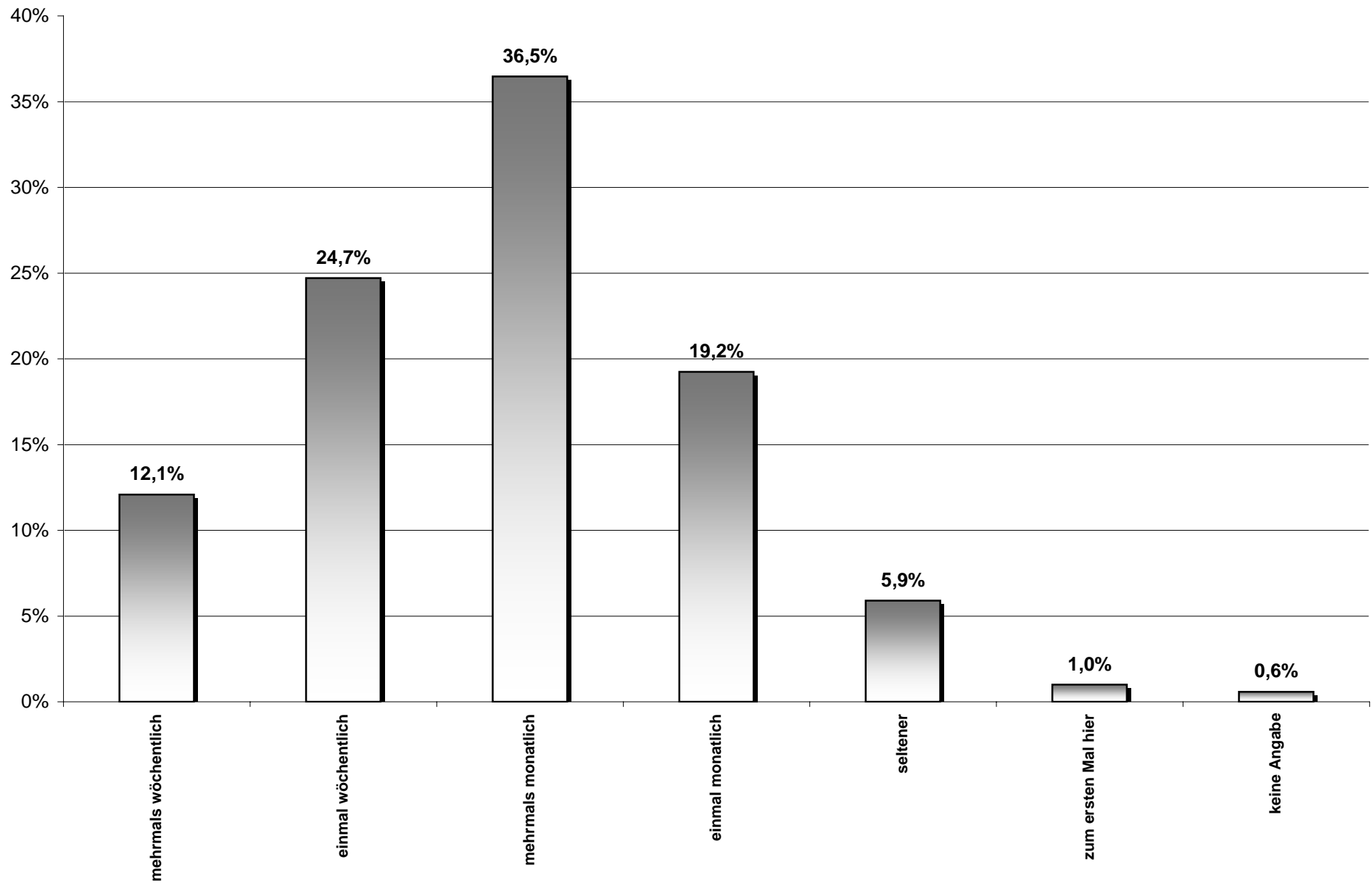
Leseausweis

Leseausweis? Ja	200	6.321			1.197	123	433	46	1.095	2.957	201	590	64	4.576	1.745
Leseausweis? Nein	17		400		87	11	28	6	52	154	22	60	7	312	88

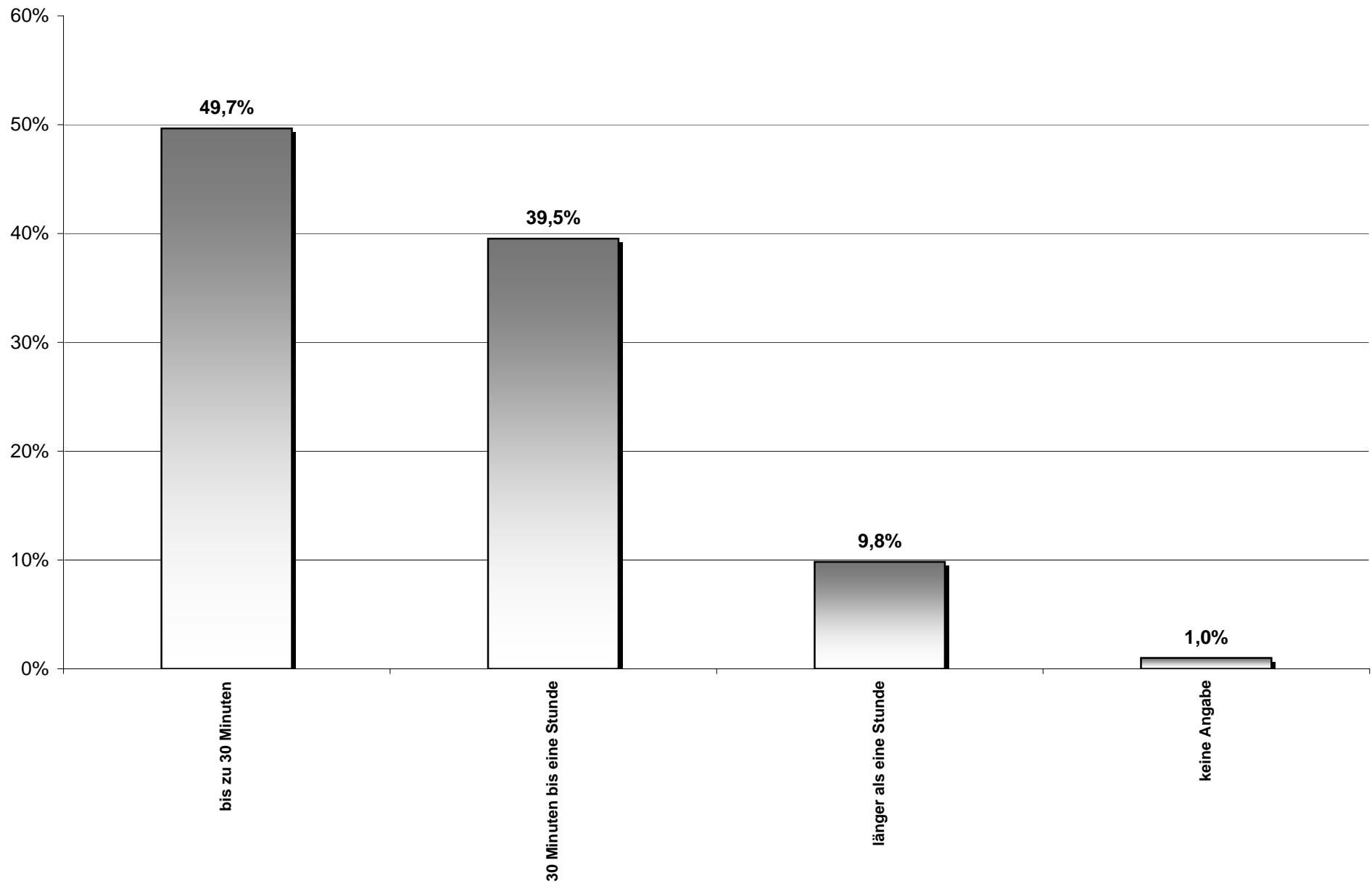
Warum besuchen Sie heute unsere Bibliothek?



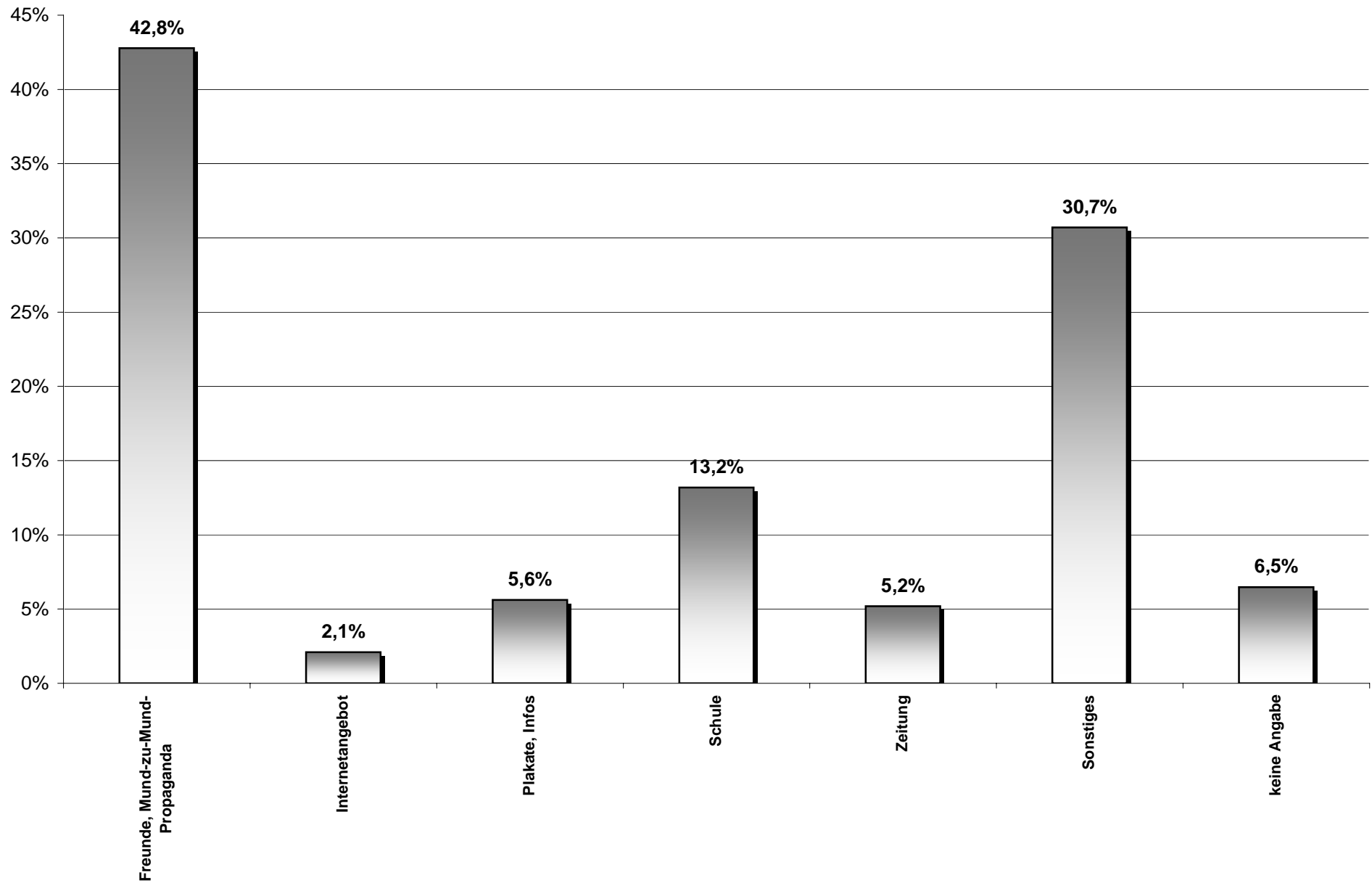
Wie oft besuchen Sie die Bibliothek?



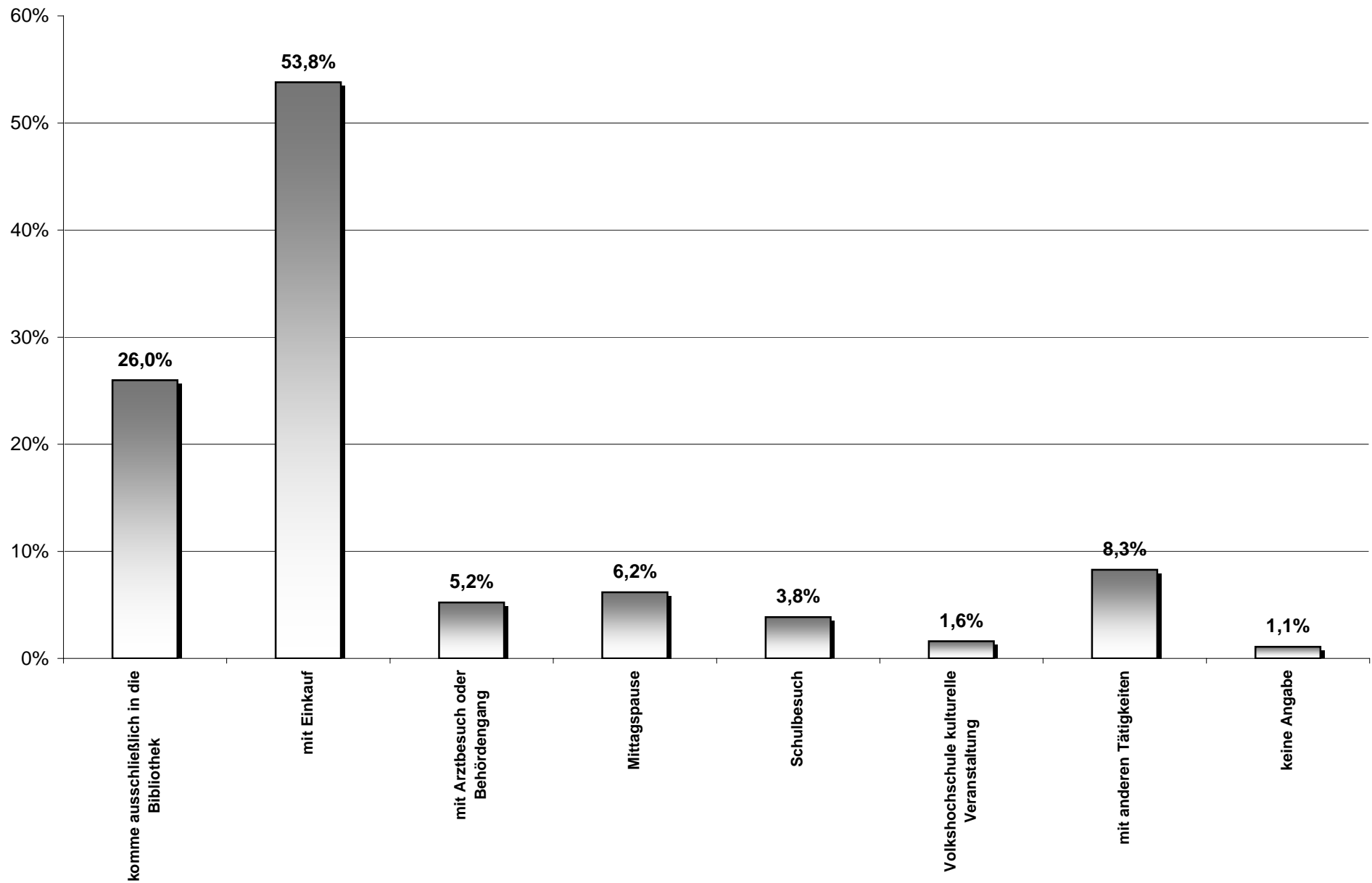
Wie lange halten Sie sich heute in unserer Bibliothek auf?



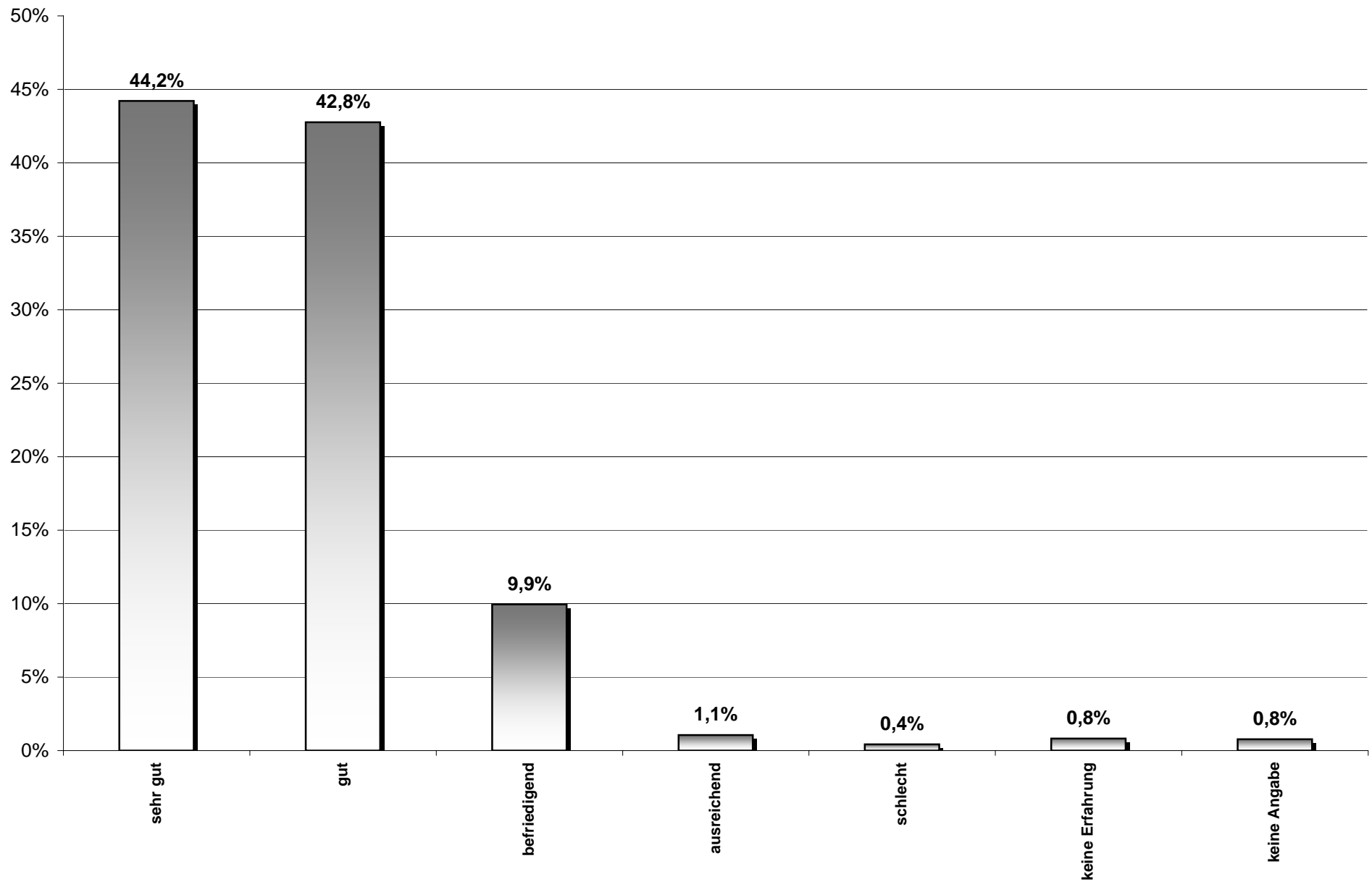
Wie sind Sie auf die Bibliothek aufmerksam geworden?



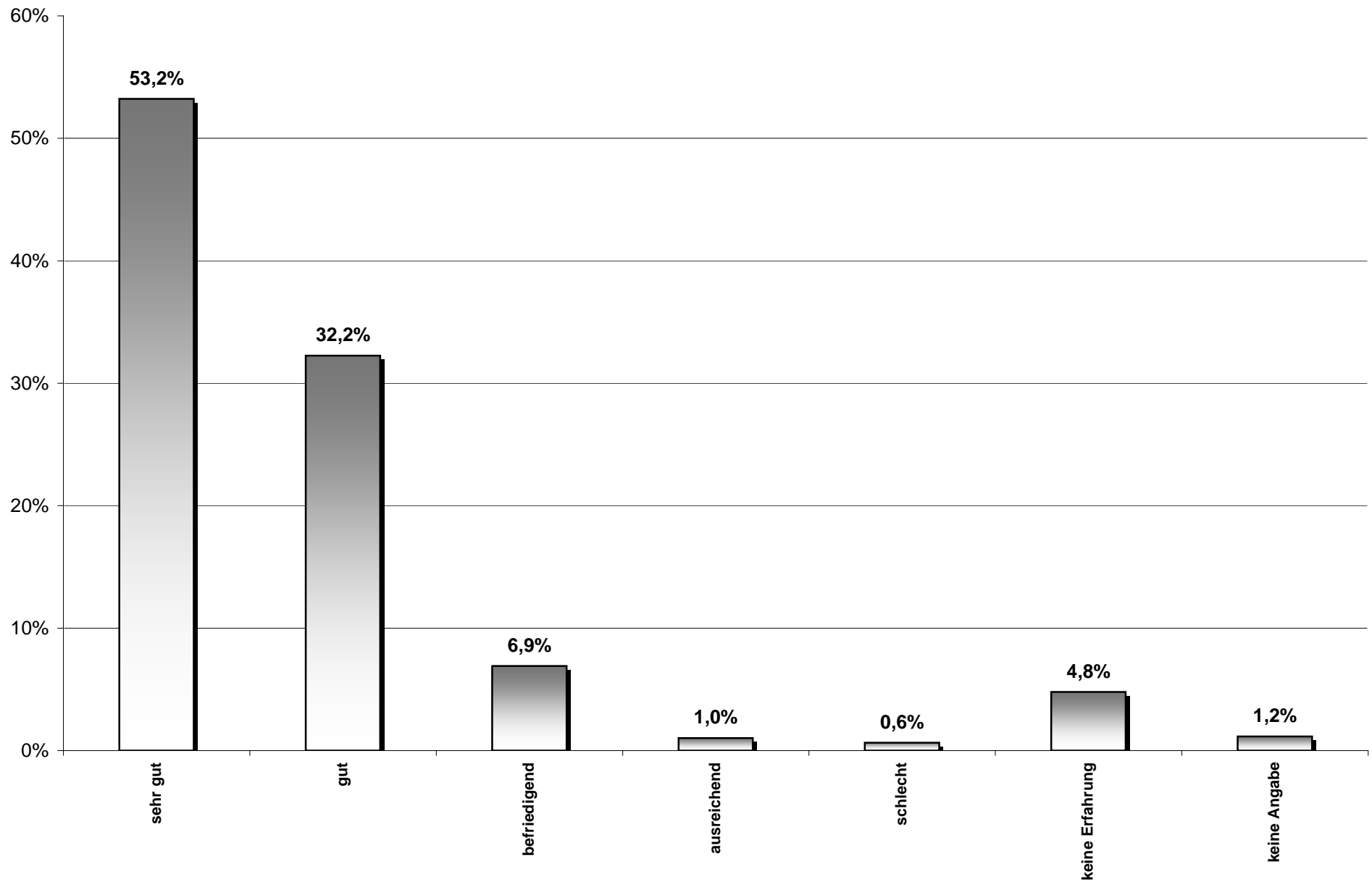
Verbinden Sie Ihren heutigen Besuch in der Bibliothek mit anderen Tätigkeiten?



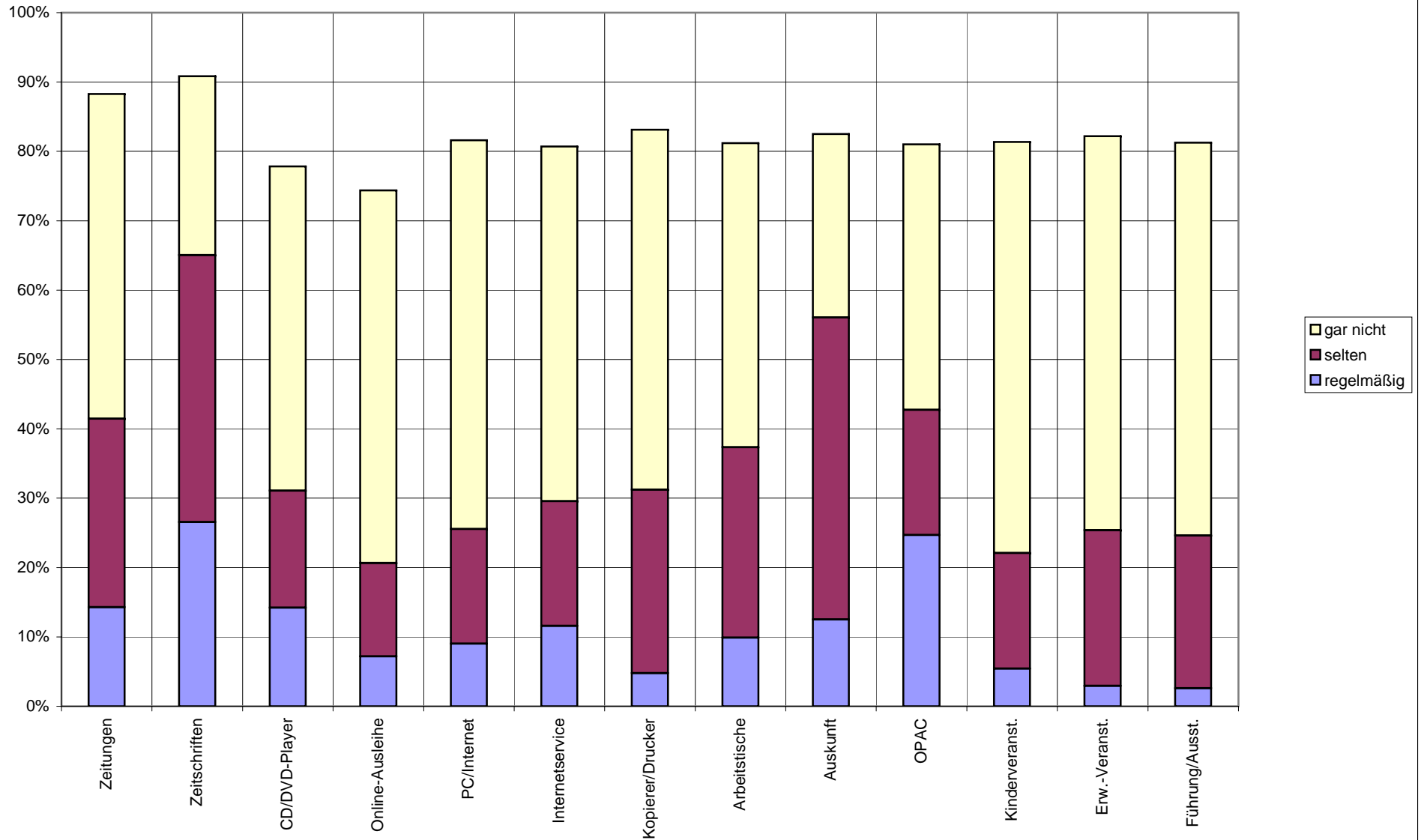
Wie finden Sie sich in unserer Bibliothek zurecht?



Wie gut fühlen Sie sich durch unser Personal beraten und informiert?

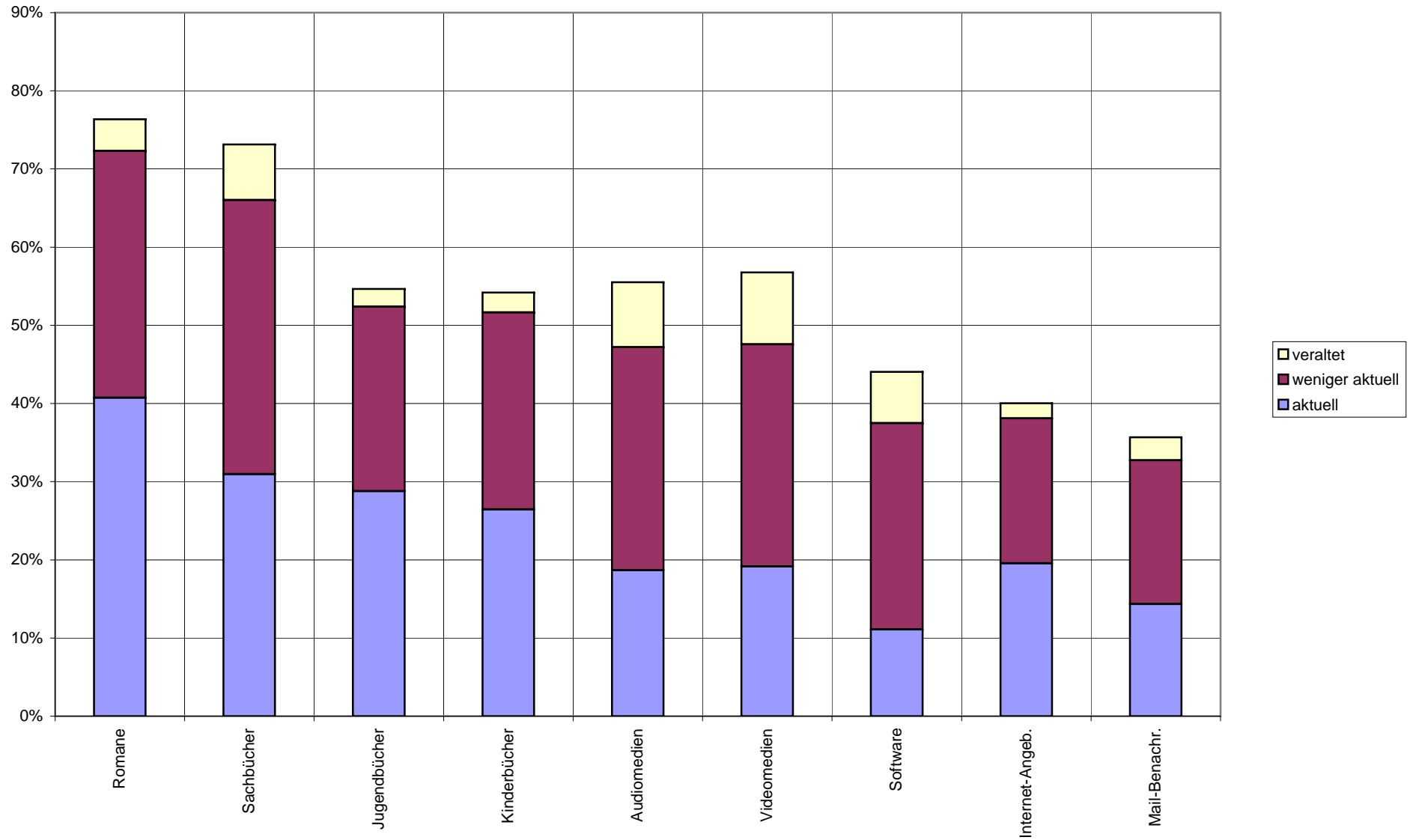


Wie häufig nutzen Sie folgende Angebote?

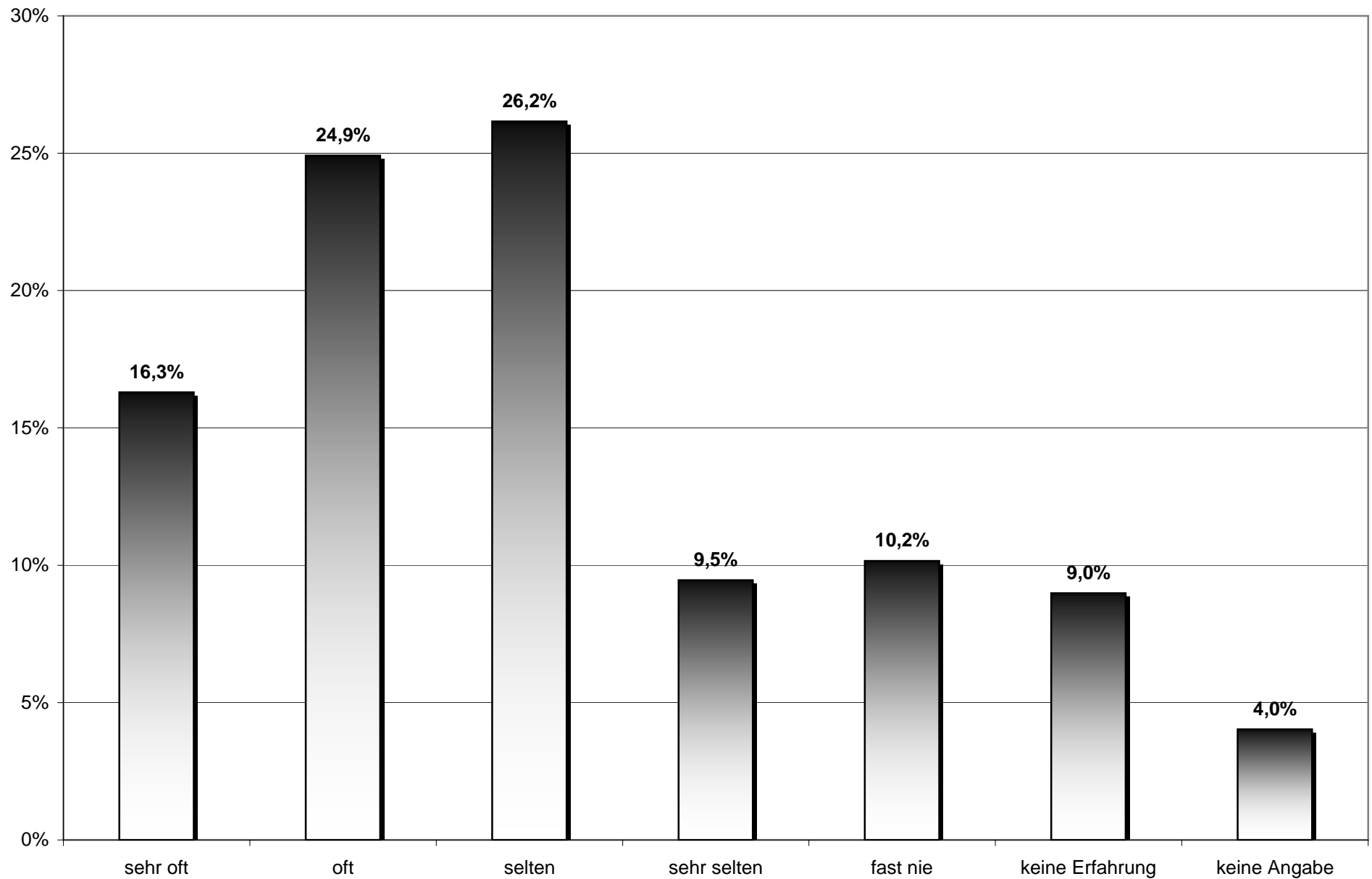


d

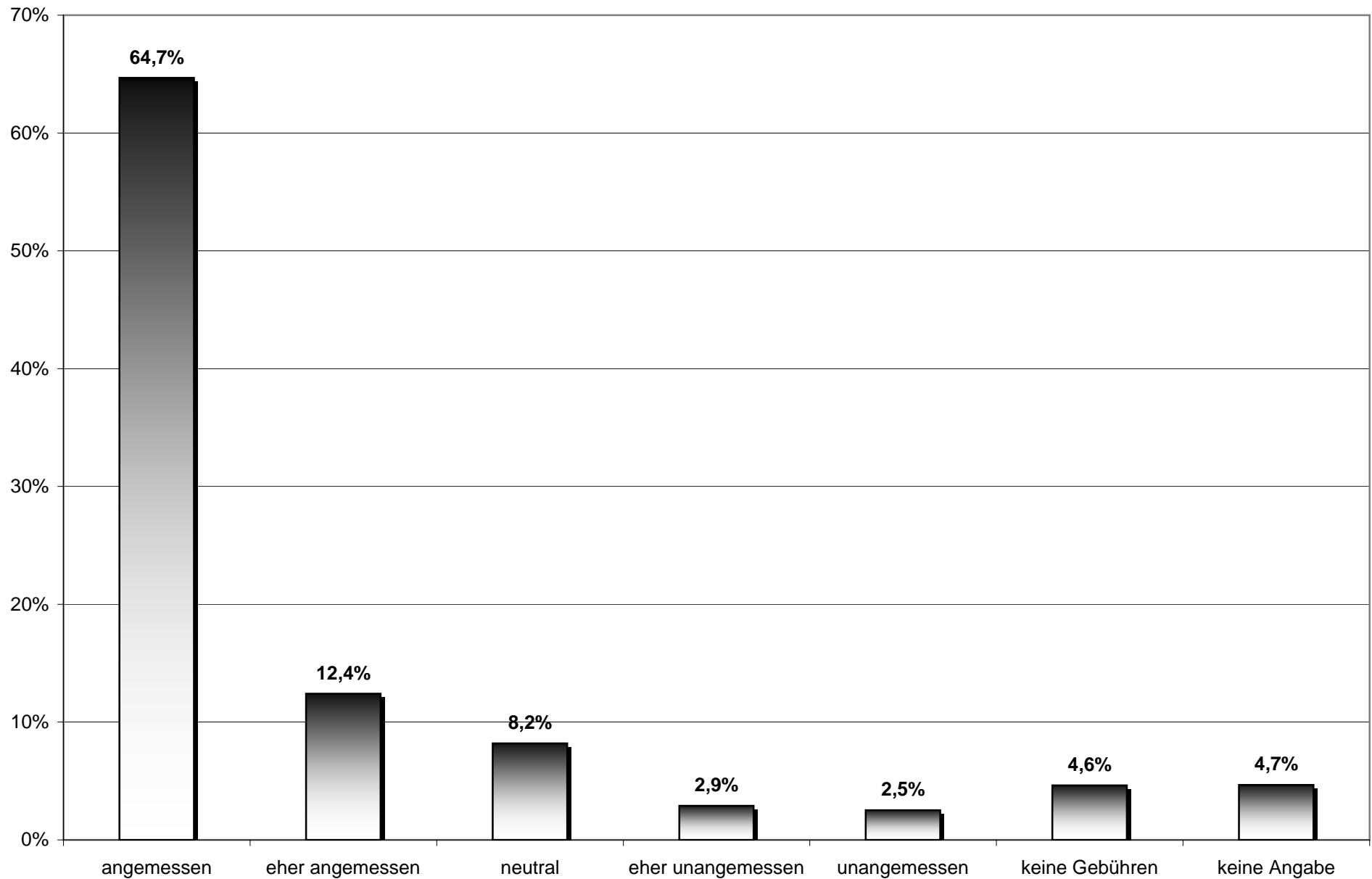
Sind unsere Medienangebote aktuell?



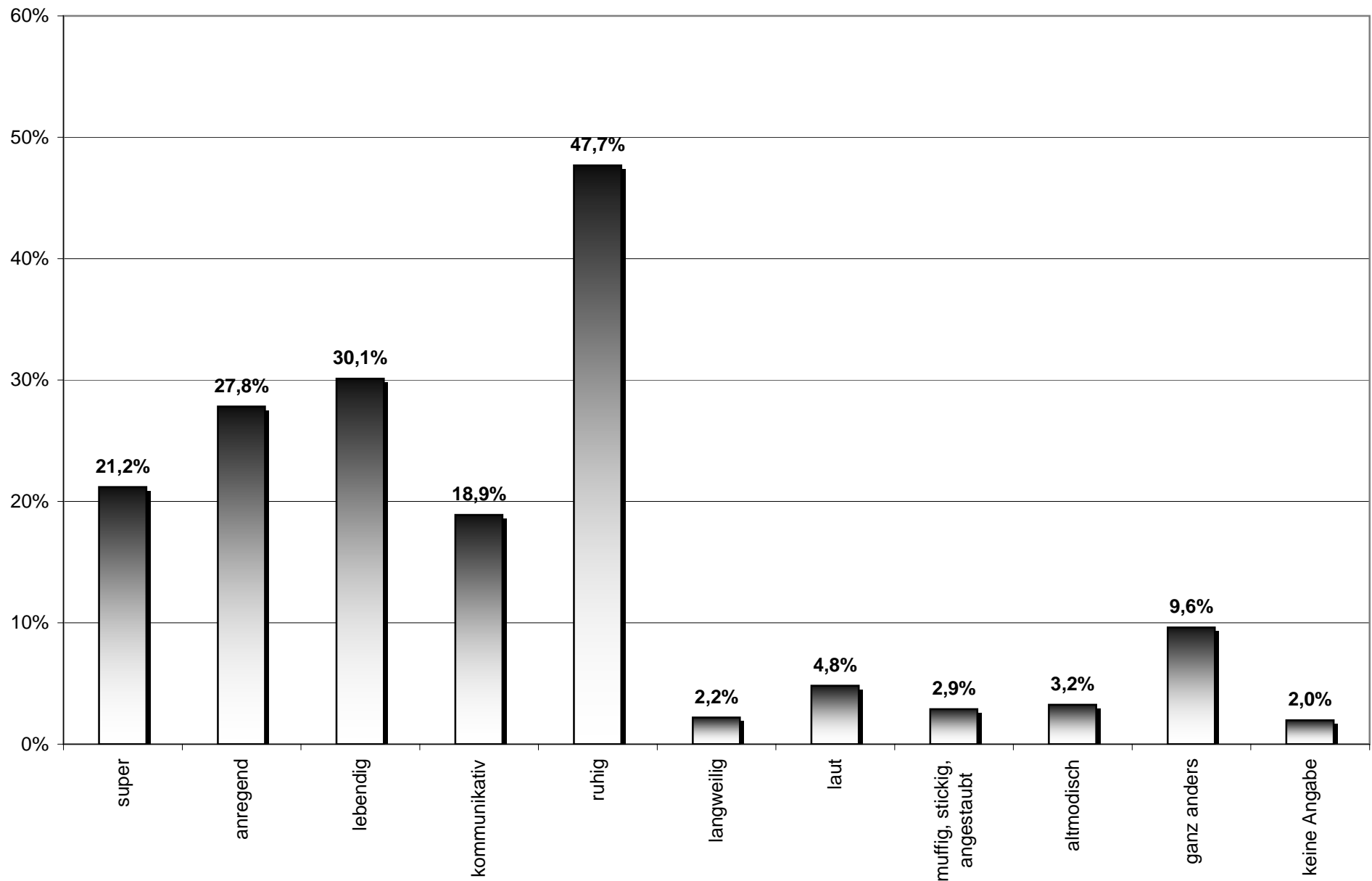
Wie häufig sind die von Ihnen gesuchten Medien bereits ausgeliehen?



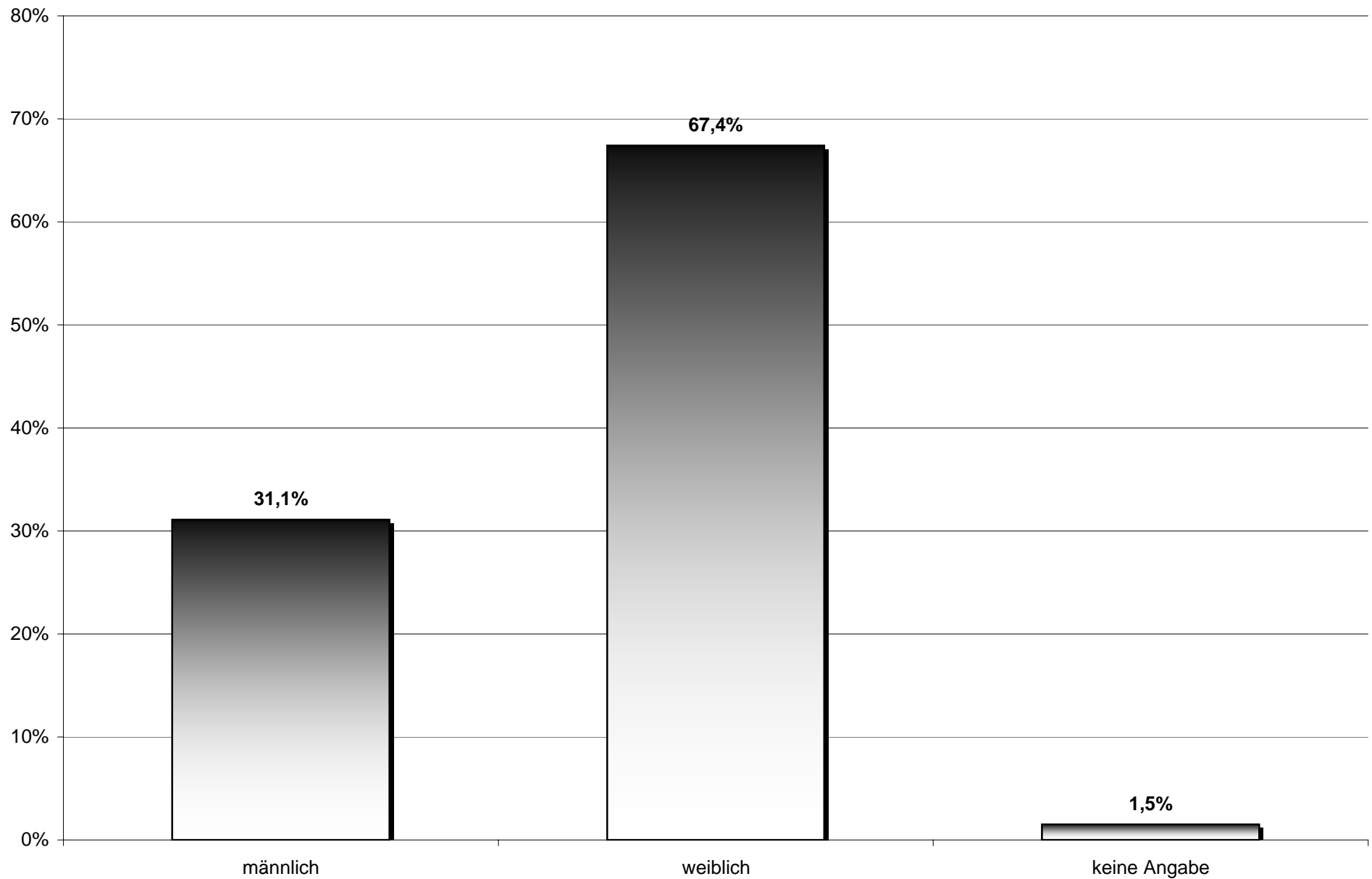
Finden Sie die Gebühren im Verhältnis zu den Leistungen angemessen?



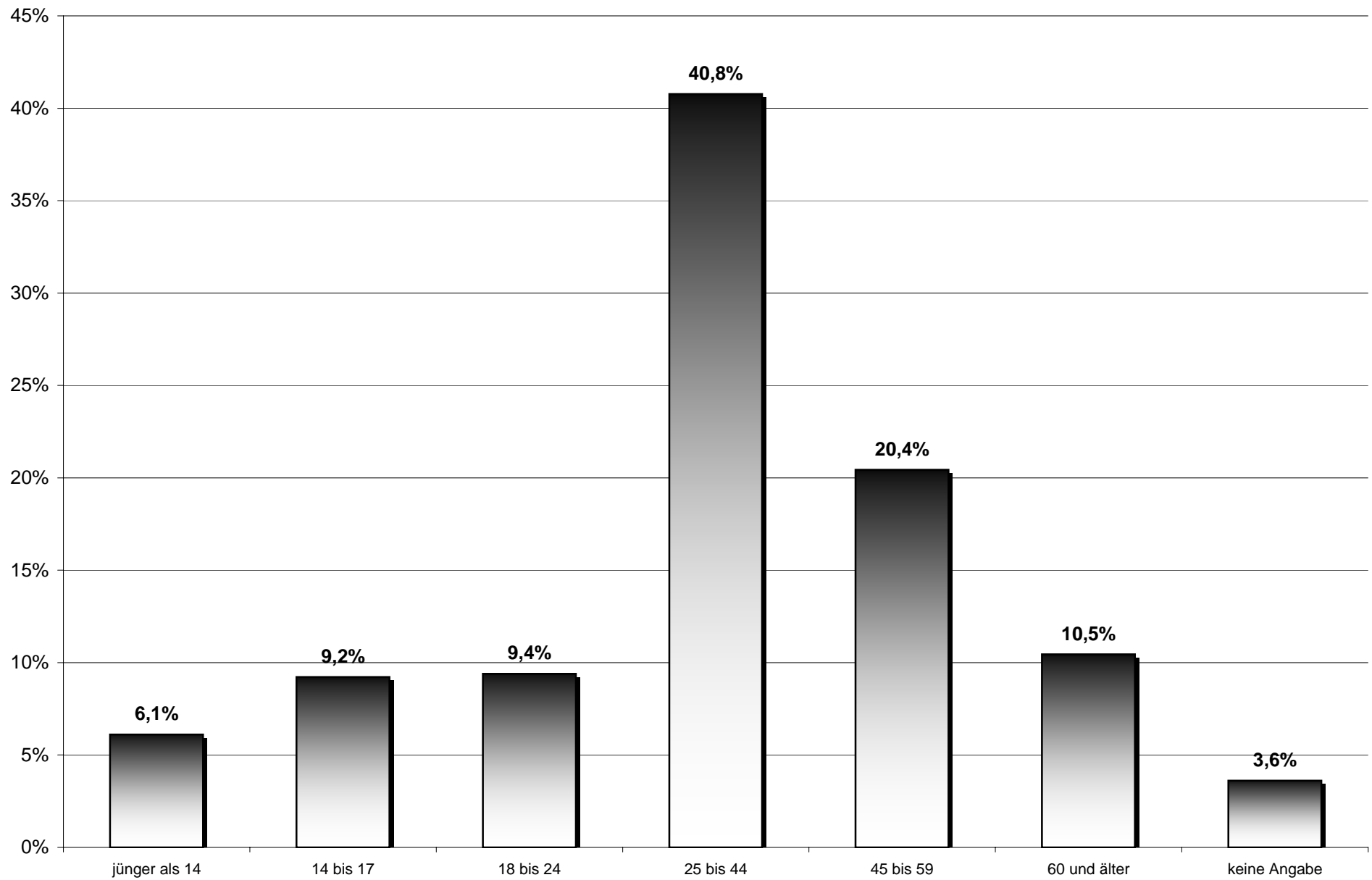
Wie empfinden Sie die Atmosphäre in der Bibliothek?



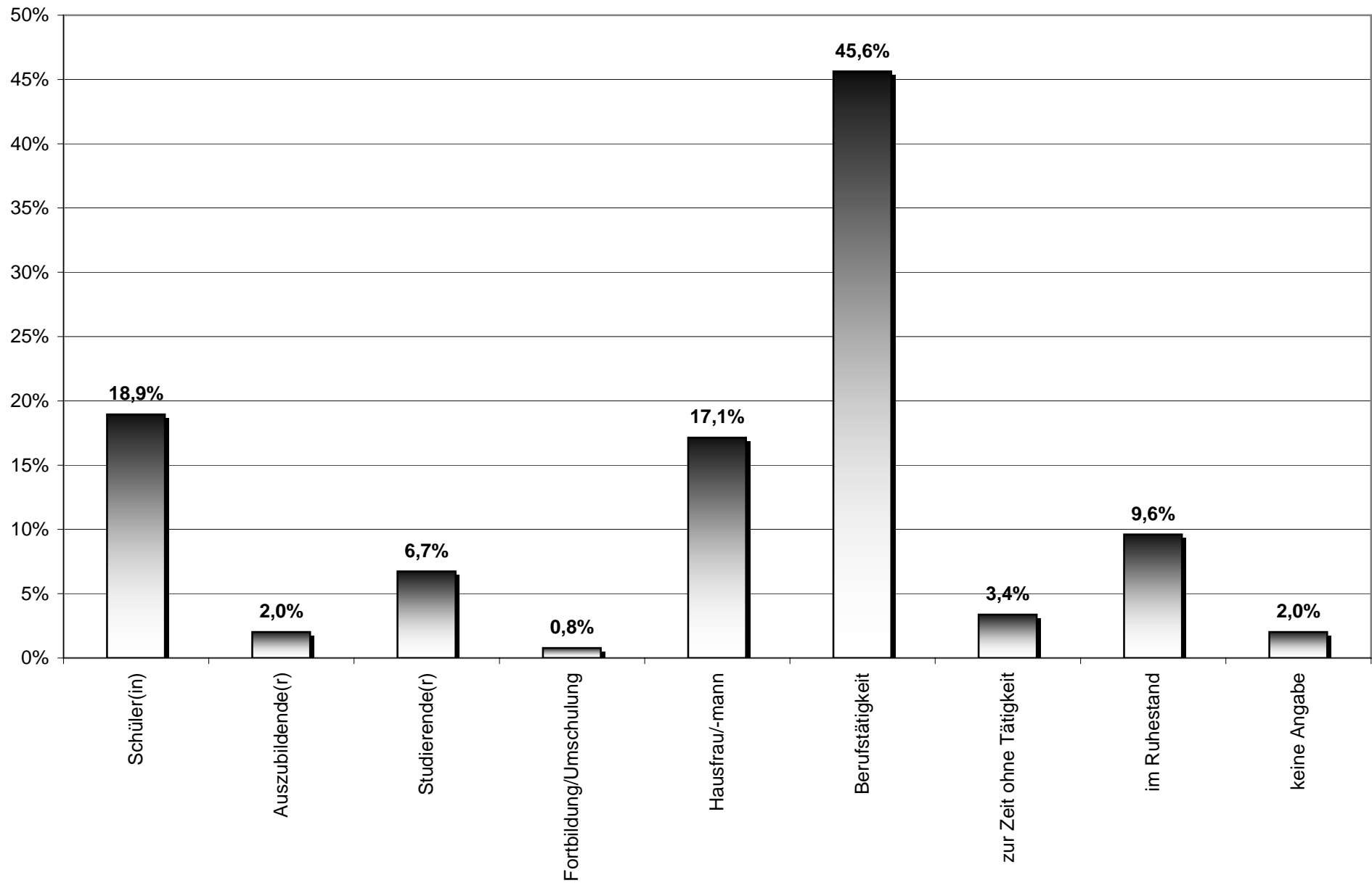
Frage nach dem Geschlecht



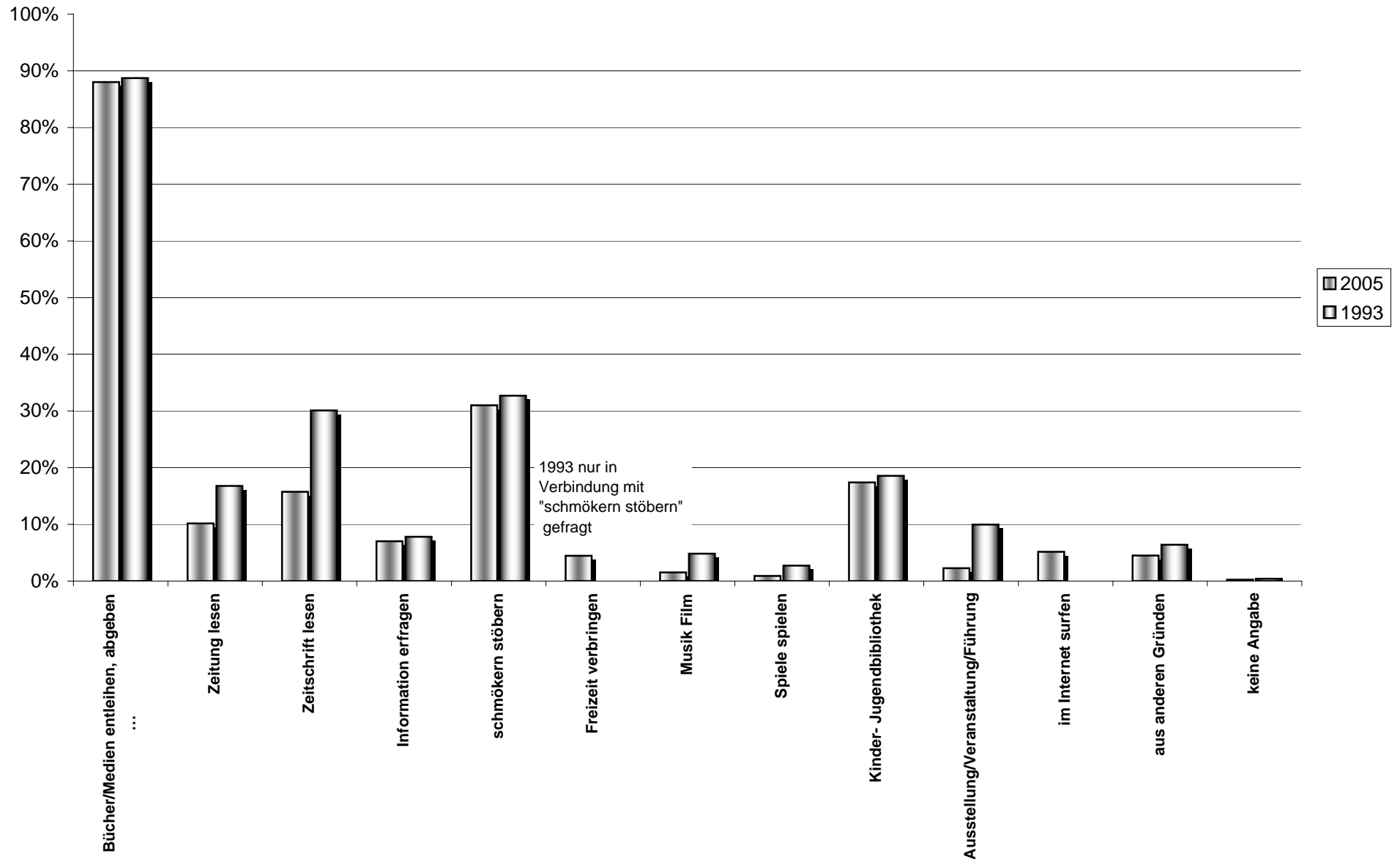
Frage nach dem Alter (gegliedert nach Altersgruppen)



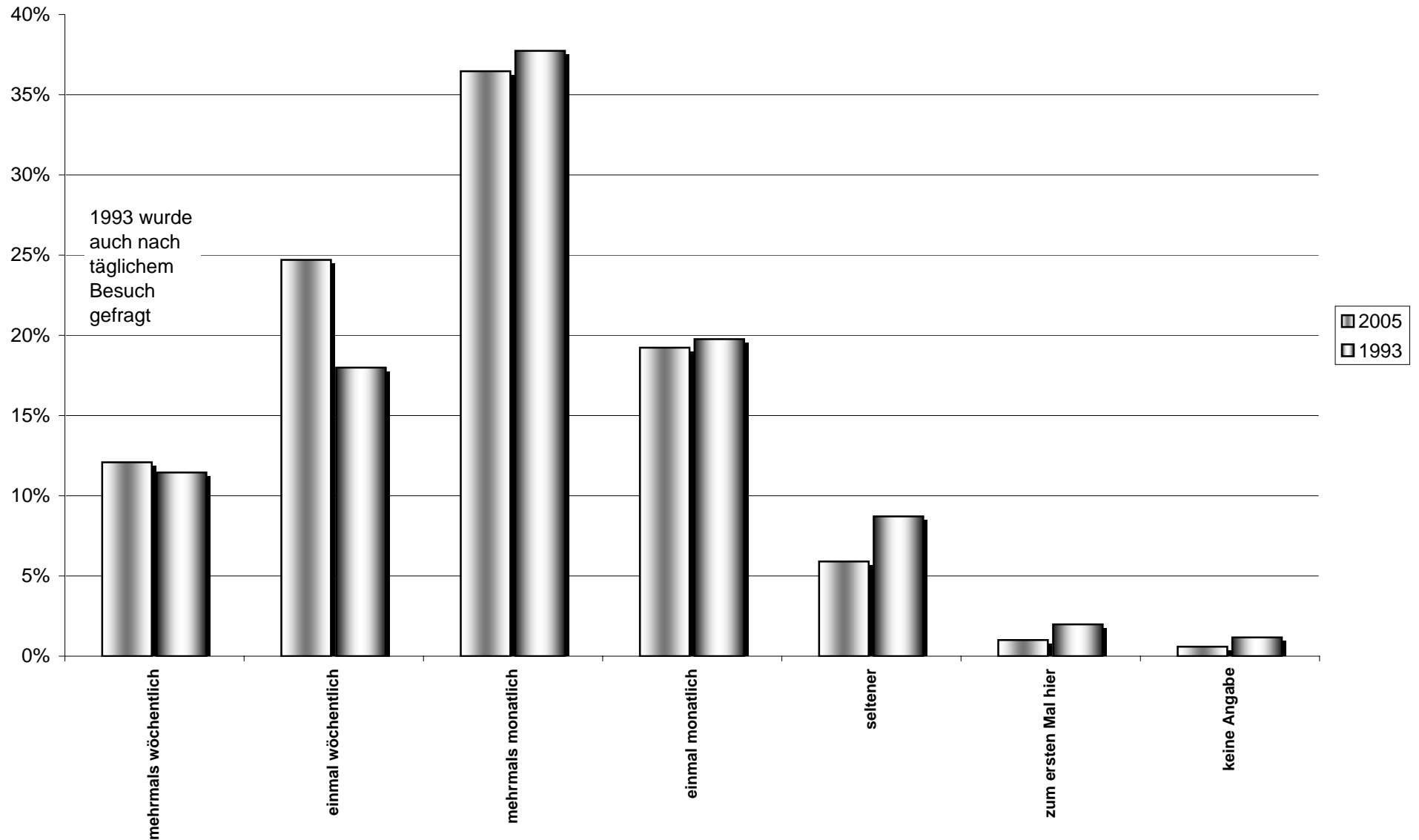
Welcher Tätigkeit gehen Sie nach?



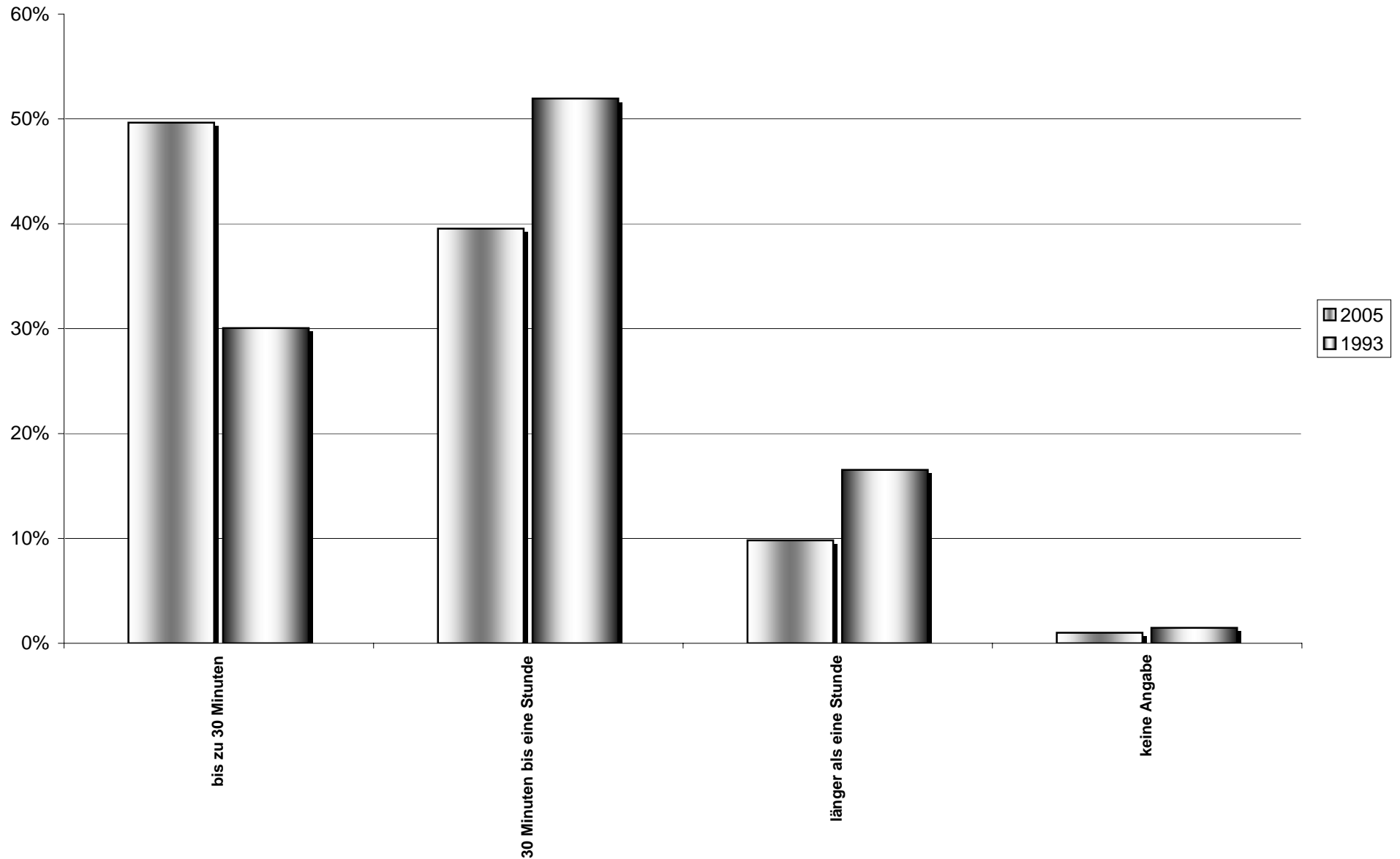
Warum besuchen Sie heute unsere Bibliothek? (Frage 2005)
Warum besuchen Sie die Bibliothek? (Frage 1993)



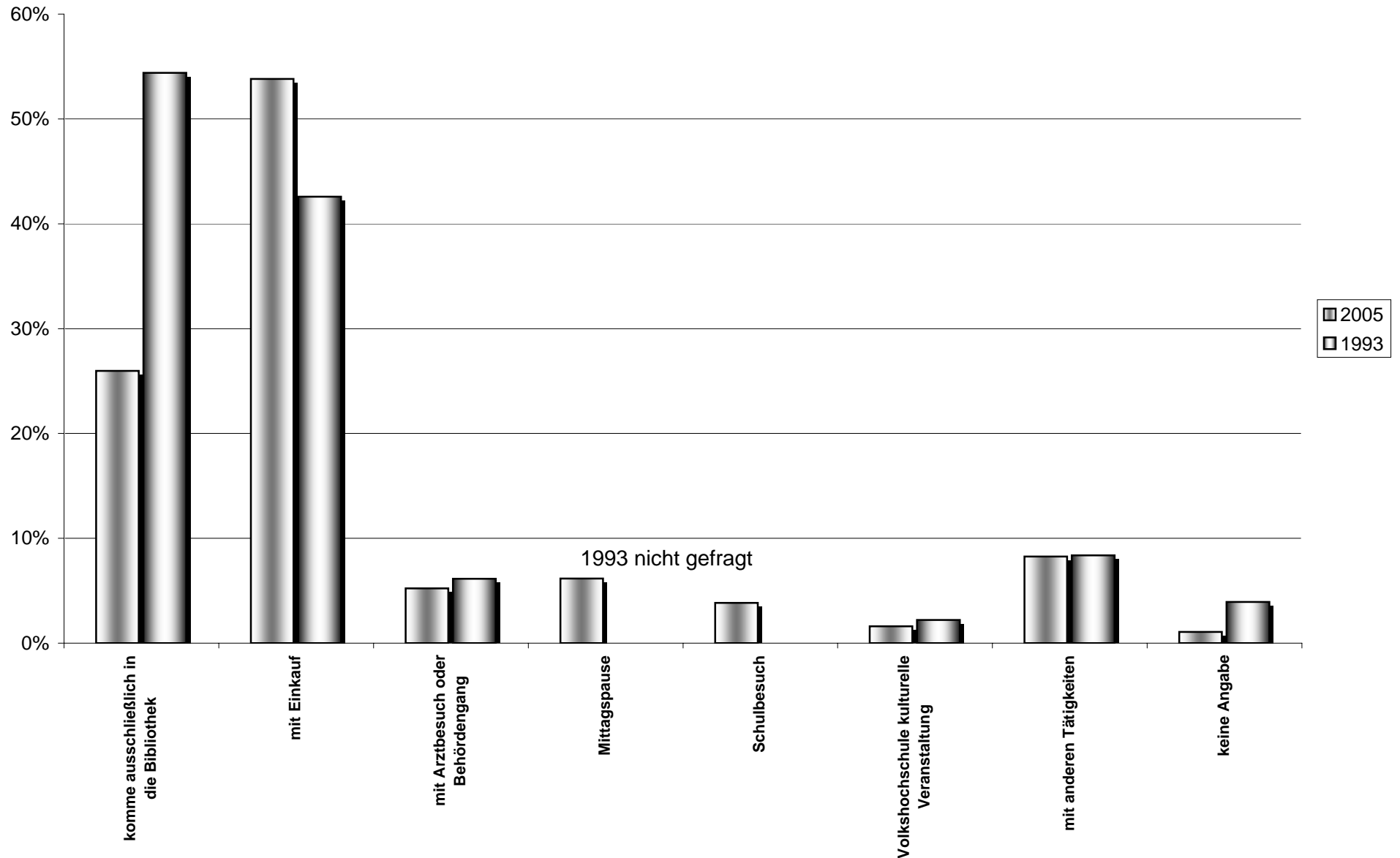
Wie oft besuchen Sie unsere Bibliothek? (Frage 2005)
Wie oft besuchen Sie die Bibliothek? (Frage 1993)



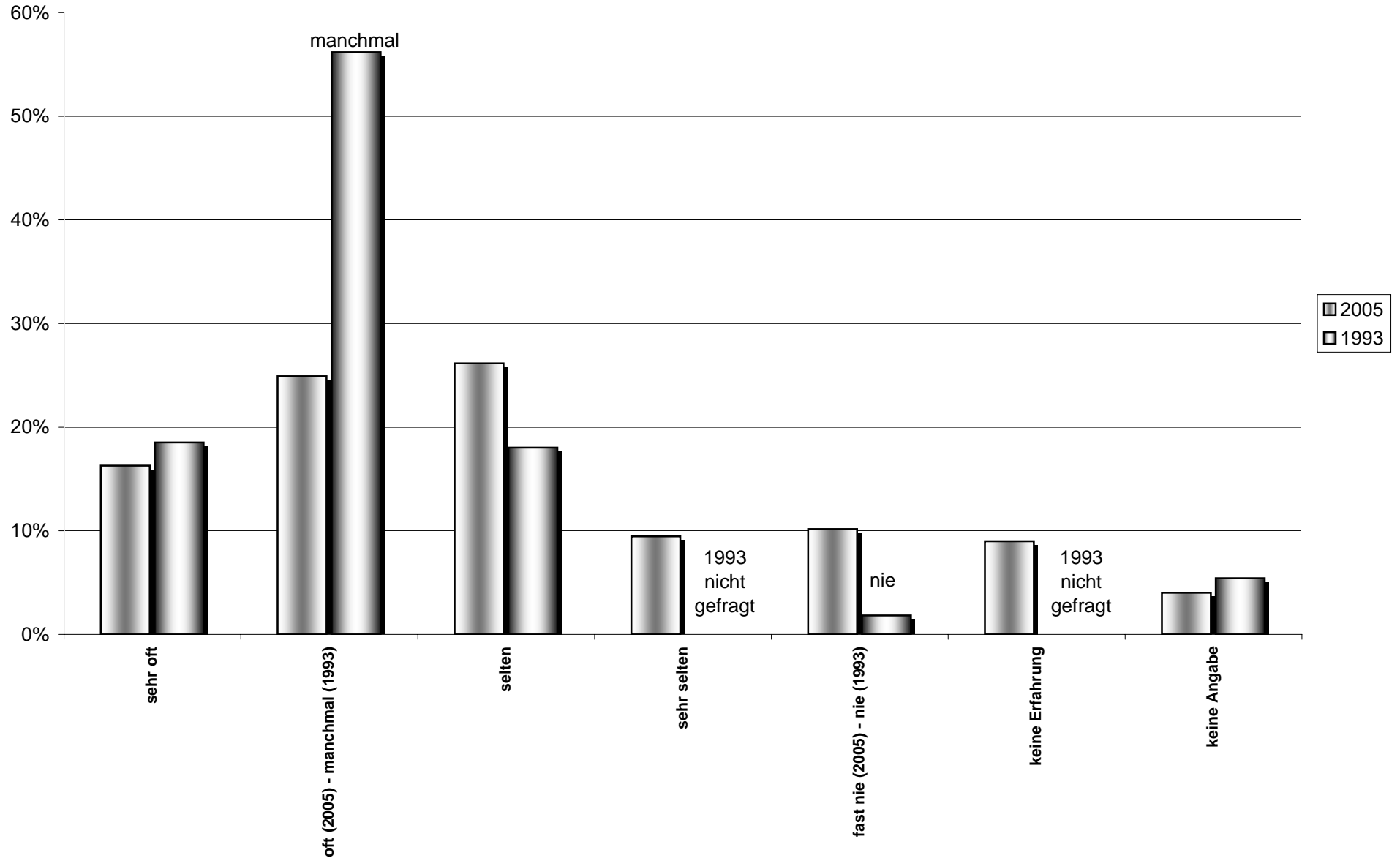
Wie lange halten Sie sich heute in unserer Bibliothek auf? (Frage 2005)
Wie lange bleiben Sie durchschnittlich in der Bibliothek? (Frage 1993)



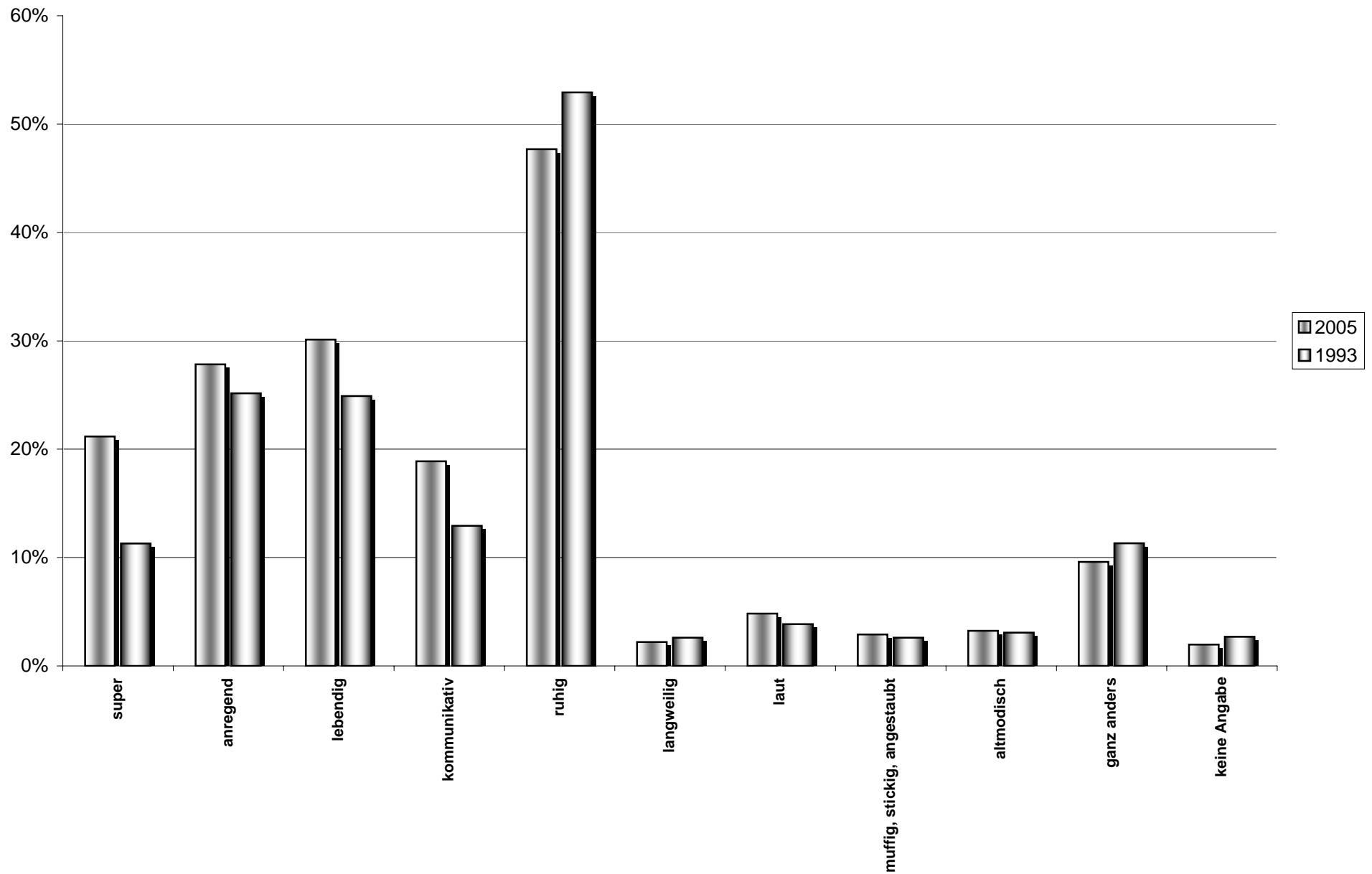
Verbinden Sie den heutigen Besuch in der Bibliothek mit anderen Tätigkeiten? (Frage 2005)
Verbinden Sie den Besuch in der Bibliothek mit anderen Tätigkeiten) (Frage 1993)



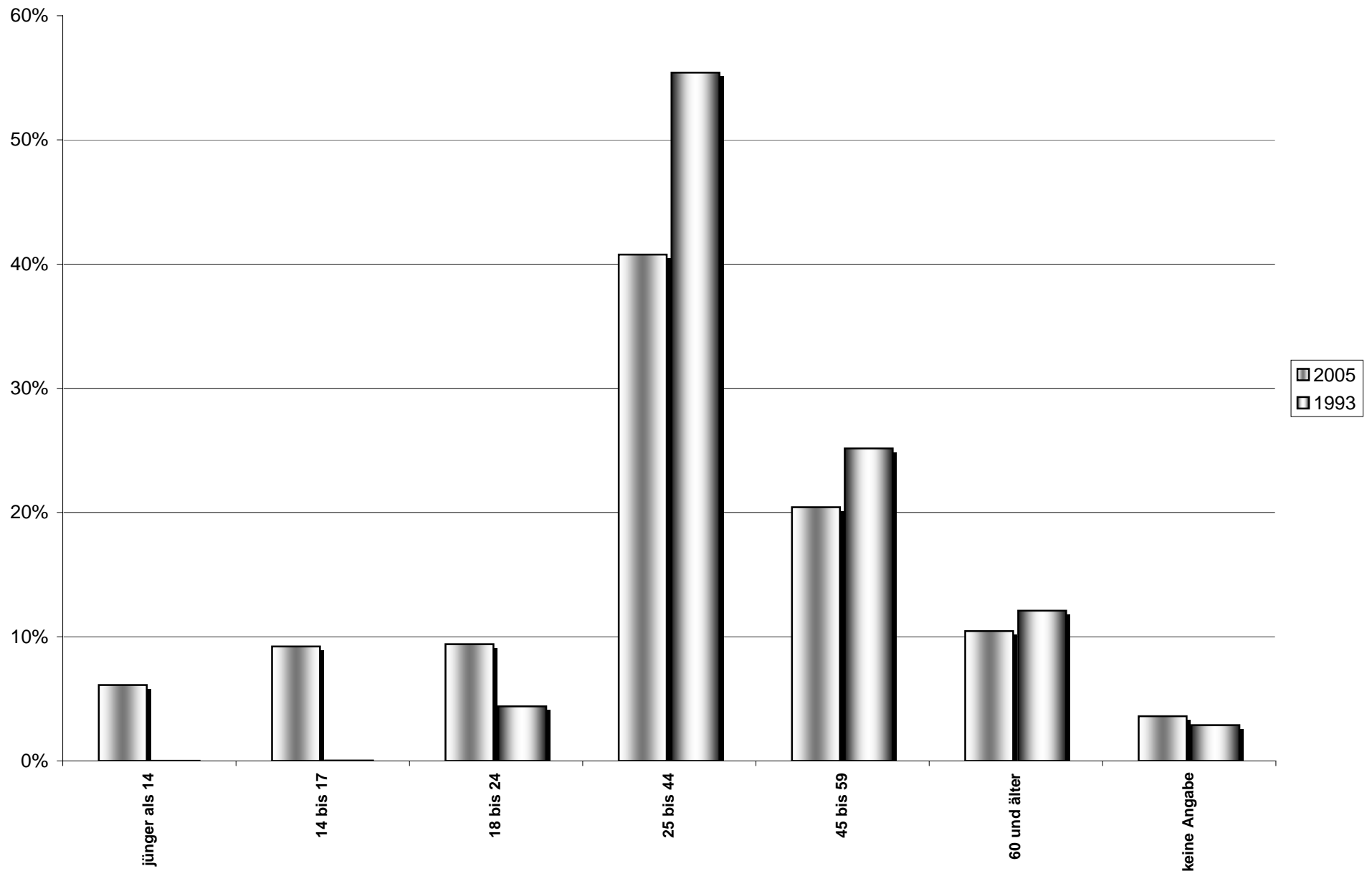
Wie häufig sind die von Ihnen gesuchten Medien bereits ausgeliegen? (Frage 2005)
Wie oft sind die von Ihnen gesuchten Bücher und Medien bereits ausgeliehen? (Frage 1993)



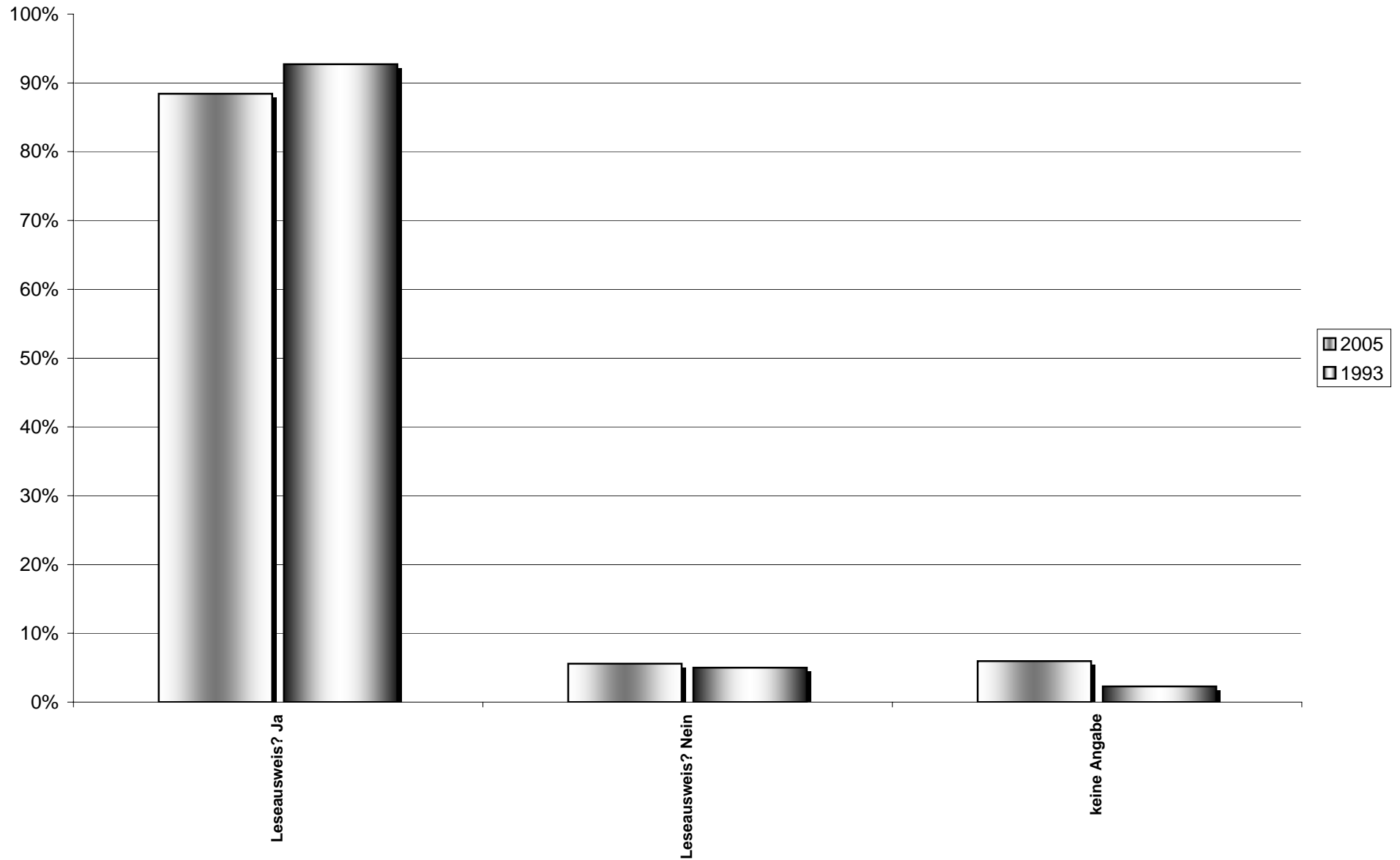
Wie empfinden Sie die Atmosphäre in der Bibliothek?



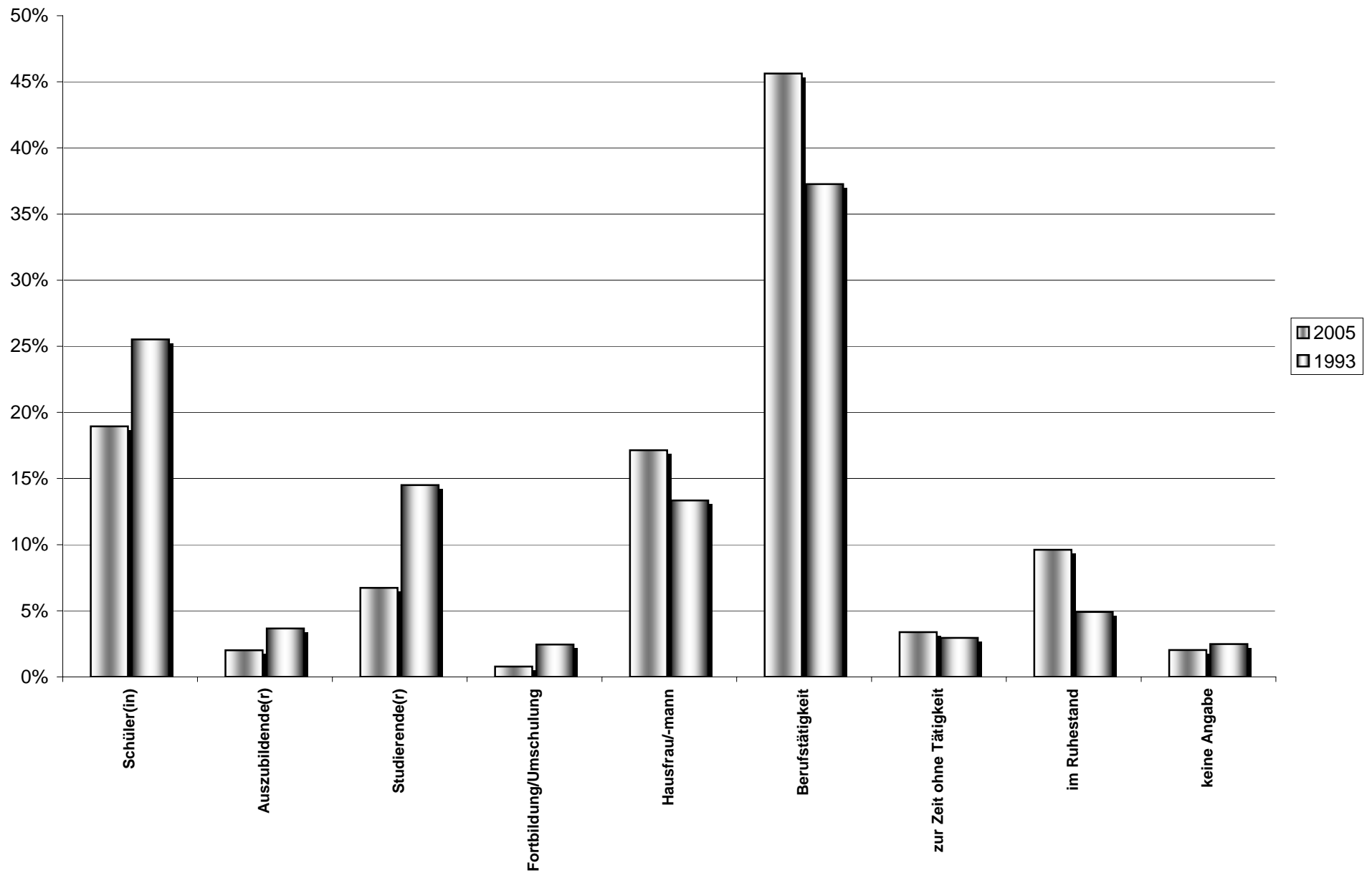
Altersgruppen der Befragten



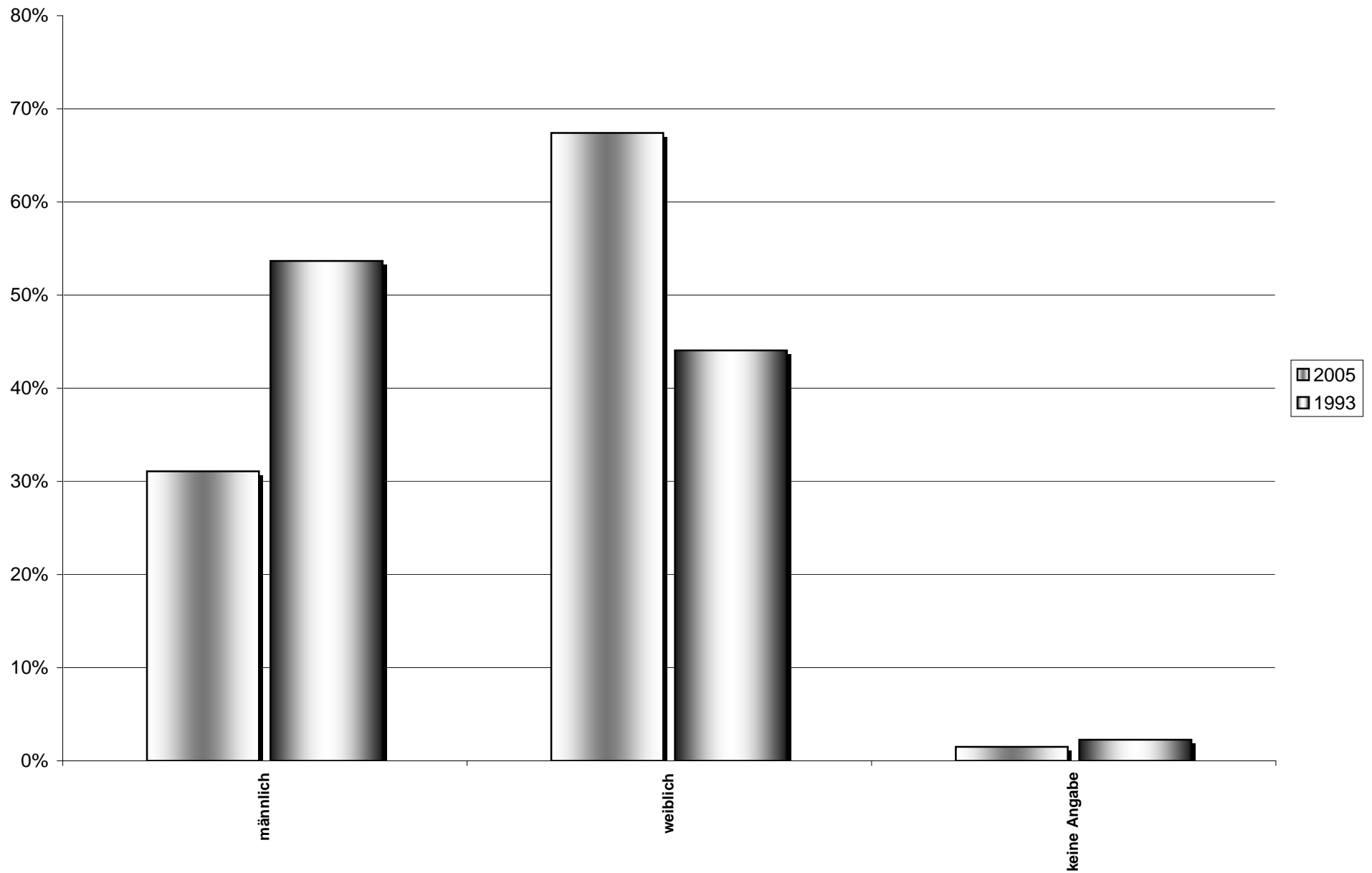
Besitzen Sie einen Lese-/Benutzerausweis? (Frage 2005)
Besitzen Sie einen Bibliotheksausweis? (Frage 1993)



Welcher Tätigkeit gehen Sie nach?



Frage nach dem Geschlecht



dbv-Befragung 1993**Besucherbefragung**

Liebe Bibliotheksbesucherinnen und -besucher,

wir führen heute eine Befragung durch, mit der wir erfahren möchten, wie Sie die verschiedenen Angebote unserer Bibliothek nutzen. Wir fragen Sie in Zusammenarbeit mit dem Deutschen Bibliotheksverband e.V. (dbv), Landesverband Baden-Württemberg e.V. und weiteren ausgewählten baden-württembergischen Bibliotheken. Ziel dieser Umfrage ist es, unsere Angebote und Dienstleistungen zu verbessern und diese möglichst genau auf Ihre Anforderungen abzustimmen. Wir möchten Sie bitten, uns durch Ihre Mitarbeit zu unterstützen. Die Ergebnisse der Umfrage werden nach der Auswertung veröffentlicht.

Zutreffendes bitte ankreuzen *, Mehrfachnennungen sind z.T. möglich oder die Fragen sind - wo vorgesehen - kurz schriftlich zu beantworten.

1. Warum besuchen Sie die Bibliothek?

[kreuzen Sie die Antworten an, die überwiegend zutreffen - mehrere Kreuze sind möglich]

- 1 um Bücher, Medien zu entleihen, abzugeben oder zu verlängern
- 2 um eine Zeitung zu lesen
- 3 um eine Zeitschrift zu lesen
- 4 im Februar 2006
- um zu schmökern und zu stöbern, um mich mal umzuschauen, um jemanden zu treffen, um hier meine Freizeit zu verbringen
- 8
- 9 um Musik zu hören / einen Film anzusehen
- 10 um Spiele zu spielen
- 11 um die Jugend- und Kinderbibliothek zu benutzen
- um eine Ausstellung in der Bibliothek anzusehen/um eine Veranstaltung der Bibliothek zu besuchen/um an einer Führung teilzunehmen
- 12
- 5 weil ich Bücher/Medien/Informationen für meinen Beruf brauche
- 6 weil ich Bücher/Medien/Informationen für die Schule brauche
- 7 um mit Büchern oder anderen Medien zu arbeiten
- 13 aus anderen Gründen (bitte nennen)
- 14 Studium (nicht im Fragebogen)

2. Wie oft besuchen Sie die Bibliothek?

- 2 Fragebogen aus dem Jahr 1993
- 3 Fragebogen aus dem Jahr 2005
- 4 einmal wöchentlich
- 5 mehrmals monatlich
- 6 einmal monatlich
- 7 seltener
- 1 ich bin heute zum ersten Mal hier

3. Wie lange bleiben Sie durchschnittlich in der Bibliothek?

- 1 bis zu einer halben Stunde
- 2 eine halbe bis eine Stunde
- 3 länger als eine Stunde

4. Wann kommen Sie bevorzugt in die Bibliothek?

- 1 vormittags
- 2 nach der Schule oder Arbeit
- 3 während der Mittagspause
- 4 nachmittags
- 5 abends
- 6 samstags

5. Verbinden Sie den Besuch in der Bibliothek mit anderen Tätigkeiten?

- 1 nein, ich komme gezielt in die Bibliothek
- 2 Einkauf
- 3 Arztbesuch oder Behördengang
- 4 Besuch von Volkshochschulkursen oder anderen kulturellen Veranstaltungen
- 5 andere Tätigkeit, bitte nennen

6. Wie beurteilen Sie die Übersichtlichkeit des Angebots?

sehr gut - gut - befriedigend - ausreichend - mangelhaft

7. Wie sind Sie zufrieden mit dem Angebot an Büchern und Medien?

sehr zufrieden - zufrieden - weniger zufrieden - nicht zufrieden

8. Wie beurteilen Sie die Aktualität des Angebots?

sehr gut - gut -befriedigend - ausreichend - mangelhaft

9. Wie beurteilen Sie Hilfsbereitschaft und Freundlichkeit des Personals?

sehr gut - gut -befriedigend - ausreichend - mangelhaft

10. Wie beurteilen Sie das Fachwissen des Personals?

sehr gut - gut -befriedigend - ausreichend - mangelhaft

11. Wie oft sind gesuchte Bücher oder Medien bereits ausgeliehen?

sehr oft - manchmal - selten - nie

12. Wie empfinden Sie die Atmosphäre in der Bibliothek?

- 1 super
- 2 anregend
- 3 lebendig
- 4 kommunikativ
- 5 ruhig
- 6 laut
- 7 muffig, stickig, angestaubt
- 8 langweilig
- 9 altmodisch
- 10 oder ganz anders, aber wie?

13. Was würden Sie in dieser Bibliothek verändern wollen?

[falls der Platz nicht ausreicht, verwenden Sie bitte die Rückseite]

- 1 Öffnungszeiten (bitte angeben)
- 2 Medienangebot (bitte angeben)
- 3 Veranstaltungen (bitte angeben)
- 4 Räumlichkeiten (bitte angeben)
- 5 Ausstattung (bitte angeben)
- 6 Geräte (bitte angeben)
- 7 Sonstiges (bitte angeben)

14. Sind Sie ...

- 1 weiblich
- 2 männlich

15. Geben Sie uns bitte Ihr Geburtsjahr an

16. Geben Sie uns bitte Ihre Nationalität oder Ihre Muttersprache an

17. Welcher Tätigkeit gehen Sie nach?

- 1 Schüler(in)
- 2 Auszubildende(r)
- 3 Studierende(r)
- 4 Hausfrau/-mann
- 5 Berufstätigkeit
- 6 Fortbildung/Umschulung
- 7 zur Zeit ohne Tätigkeit
- 8 im Ruhestand

18. Besitzen Sie einen Bibliotheksausweis?

- 1 ja
- 2 nein

Haben Sie Anregungen oder Wünsche an Ihre Bibliothek, so schreiben Sie uns dies nachfolgend oder auf der Rückseite dieses Fragebogens auf.

Wir bedanken uns herzlich für Ihre Antworten und Ihre Unterstützung!

Helpen Sie uns, die Bibliothek noch besser zu machen!

Liebe Besucherin, lieber Besucher,
um die Angebote und Dienstleistungen der
noch besser auf Ihre Wünsche abzustimmen, beteiligt sich die Bibliothek an einer Befragung in ganz Baden-Württemberg. **Aus diesem Grunde kann es vorkommen, dass die eine oder andere Formulierung nicht auf unsere Bibliothek zutrifft.** Die Ergebnisse werden in der ersten Jahreshälfte 2006 veröffentlicht. Die Erhebung erfolgt freiwillig und anonym. Ihre Angaben werden elektronisch gespeichert und ausgewertet, lassen aber keine Rückschlüsse auf Ihre Person zu.

1. Warum besuchen Sie heute unsere Bibliothek?

(Kreuzen Sie die Antworten an, die überwiegend zutreffen – mehrere Kreuze sind möglich)

- um Bücher/Medien zu entleihen, abzugeben oder zu verlängern
 - um Zeitung zu lesen
 - um eine Zeitschrift zu lesen
 - um eine Information zu erfragen
 - um zu schmökern und zu stöbern, um mich mal umzuschauen
 - um hier meine Freizeit zu verbringen, um jemanden zu treffen
 - um Musik zu hören/ einen Film anzusehen
 - um Spiele zu spielen
 - um die Kinder- und Jugendbibliothek zu benutzen
 - um eine Ausstellung/Veranstaltung/Führung der Bibliothek zu besuchen
 - um im Internet zu surfen
 - aus anderen Gründen (bitte nennen)
-

2. Wie oft besuchen Sie unsere Bibliothek?

(Bitte nur ein Kreuz)

- mehrmals wöchentlich
- einmal wöchentlich
- mehrmals monatlich
- einmal monatlich
- seltener
- ich bin heute zum ersten Mal hier

3. Wie lange halten Sie sich heute in unserer Bibliothek auf? (Bitte nur ein Kreuz)

- bis zu 30 Minuten
- ca. 30 Minuten bis zu einer Stunde
- länger als eine Stunde

4. Wie sind Sie auf die Bibliothek aufmerksam geworden? (Bitte nur ein Kreuz)

- Freunde, Mund-zu-Mund-Propaganda
- Internetangebot der Bibliothek
- Plakate, Infos
- Schule
- Zeitung
- Sonstiges:

5. Verbinden Sie Ihren heutigen Besuch in der Bibliothek mit anderen Tätigkeiten?

(Bitte nur ein Kreuz)

- nein, ich komme ausschließlich in die Bibliothek
 - ja, mit einem Einkauf
 - ja, mit einem Arztbesuch oder Behördengang
 - ja, mit der Mittagspause
 - ja, mit dem Schulbesuch
 - ja, mit einem Besuch eines Volkshochschulkurses oder einer kulturellen Veranstaltung
 - ja, mit einer anderen Tätigkeit (bitte nennen):
-

6. Wie finden Sie sich in unserer Bibliothek zurecht?

(Bitte nur ein Kreuz)

sehr gut				schlecht
<input type="checkbox"/>	<input type="checkbox"/>	<input type="checkbox"/>	<input type="checkbox"/>	<input type="checkbox"/>

keine Erfahrung

7. Wie gut fühlen Sie sich durch unser Personal beraten und informiert?

(Bitte nur ein Kreuz)

sehr gut				schlecht
<input type="checkbox"/>	<input type="checkbox"/>	<input type="checkbox"/>	<input type="checkbox"/>	<input type="checkbox"/>

keine Erfahrung

8. Wie häufig nutzen Sie folgende Angebote?

	regel- mäßig	seltener	gar nicht
Zeitungen	<input type="checkbox"/>	<input type="checkbox"/>	<input type="checkbox"/>
Zeitschriften	<input type="checkbox"/>	<input type="checkbox"/>	<input type="checkbox"/>
CD-Player / DVD-Player	<input type="checkbox"/>	<input type="checkbox"/>	<input type="checkbox"/>
Online-Ausleihe	<input type="checkbox"/>	<input type="checkbox"/>	<input type="checkbox"/>
PC-, Internet-Arbeitsplatz	<input type="checkbox"/>	<input type="checkbox"/>	<input type="checkbox"/>
Internetservice der Bibl.	<input type="checkbox"/>	<input type="checkbox"/>	<input type="checkbox"/>
Kopierer / Drucker	<input type="checkbox"/>	<input type="checkbox"/>	<input type="checkbox"/>
Arbeitstische	<input type="checkbox"/>	<input type="checkbox"/>	<input type="checkbox"/>
Auskunftsdienst	<input type="checkbox"/>	<input type="checkbox"/>	<input type="checkbox"/>
OPAC (elektron. Katalog)	<input type="checkbox"/>	<input type="checkbox"/>	<input type="checkbox"/>
Kinderveranstaltung	<input type="checkbox"/>	<input type="checkbox"/>	<input type="checkbox"/>
Erwachsenenveranstaltung	<input type="checkbox"/>	<input type="checkbox"/>	<input type="checkbox"/>
Führungen / Ausstellungen	<input type="checkbox"/>	<input type="checkbox"/>	<input type="checkbox"/>

